

# **CÔNG TY CỔ PHẦN HÙNG VƯƠNG**

***Báo cáo Tài chính hợp nhất  
Cho kỳ kế toán từ 01/10/2016 đến 31/03/2017***

## **MỤC LỤC**

<b>NỘI DUNG</b>	<b>Trang</b>
Bảng cân đối kế toán hợp nhất	02 – 04
Báo cáo kết quả hoạt động kinh doanh hợp nhất	05
Báo cáo lưu chuyển tiền tệ hợp nhất	06
Bản thuyết minh Báo cáo tài chính hợp nhất	07 – 35

## BẢNG CÂN ĐỐI KẾ TOÁN HỢP NHẤT

Tại ngày 31 tháng 03 năm 2017

Mã số	Chỉ tiêu	Thuyết minh	31/03/2017 VND	01/10/2016 VND
<b>TÀI SẢN</b>				
<b>100</b>	<b>A. TÀI SẢN NGẮN HẠN</b>		<b>11.464.609.017.956</b>	<b>12.955.530.748.567</b>
<b>110</b>	<b>I. Tiền và các khoản tương đương tiền</b>	<b>IV.1</b>	<b>553.251.909.647</b>	<b>617.796.532.460</b>
111	1. Tiền		229.637.487.647	403.796.532.460
112	2. Các khoản tương đương tiền		323.614.422.000	214.000.000.000
<b>120</b>	<b>II. Đầu tư tài chính ngắn hạn</b>		<b>-</b>	<b>10.914.422.000</b>
123	3. Đầu tư nắm giữ đến ngày đáo hạn		-	10.914.422.000
<b>130</b>	<b>III. Các khoản phải thu ngắn hạn</b>		<b>6.683.562.027.656</b>	<b>7.429.637.950.241</b>
131	1. Phải thu ngắn hạn của khách hàng	IV.3	5.941.932.752.342	6.810.916.782.788
132	2. Trả trước cho người bán ngắn hạn	IV.4	626.650.323.071	409.105.767.855
135	5. Phải thu về cho vay ngắn hạn		-	8.100.000.000
136	6. Phải thu ngắn hạn khác	IV.5	532.238.443.511	610.397.284.743
137	7. Dự phòng phải thu ngắn hạn khó đòi	IV.6	(417.259.491.268)	(408.881.885.145)
<b>140</b>	<b>IV. Hàng tồn kho</b>	<b>IV.7</b>	<b>3.912.858.486.655</b>	<b>4.621.273.286.494</b>
141	1. Hàng tồn kho		3.922.990.694.454	4.643.637.728.960
149	2. Dự phòng giảm giá hàng tồn kho		(10.132.207.799)	(22.364.442.466)
<b>150</b>	<b>V. Tài sản ngắn hạn khác</b>		<b>314.936.593.998</b>	<b>275.908.557.372</b>
151	1. Chi phí trả trước ngắn hạn		17.648.895.104	14.399.612.653
152	2. Thuế GTGT được khấu trừ		222.833.120.546	199.381.274.439
153	3. Thuế và các khoản phải thu Nhà nước	IV.8	74.454.578.348	62.127.670.280
<b>200</b>	<b>B. TÀI SẢN DÀI HẠN</b>		<b>3.826.100.914.719</b>	<b>3.647.484.133.458</b>
<b>210</b>	<b>I. Các khoản phải thu dài hạn</b>		<b>1.183.768.672</b>	<b>165.829.133.037</b>
211	1. Phải thu dài hạn của khách hàng		-	164.223.128.037
216	6. Phải thu dài hạn khác		1.183.768.672	1.606.005.000
<b>220</b>	<b>II. Tài sản cố định</b>		<b>1.951.032.747.877</b>	<b>1.702.165.852.536</b>
221	1. Tài sản cố định hữu hình	IV.9	1.832.134.957.949	1.595.773.465.898
222	- Nguyên giá		3.253.675.416.242	2.900.375.646.267
223	- Giá trị hao mòn lũy kế		(1.421.540.458.293)	(1.304.602.180.369)
227	3. Tài sản cố định vô hình	IV.10	118.897.789.928	106.392.386.638
228	- Nguyên giá		133.368.565.669	119.259.178.862
229	- Giá trị hao mòn lũy kế		(14.470.775.741)	(12.866.792.224)

## BẢNG CÂN ĐỐI KẾ TOÁN HỢP NHẤT

Tại ngày 31 tháng 03 năm 2017

Mã số	Chỉ tiêu	Thuyết minh	31/03/2017 VND	01/10/2016 VND
<b>240</b>	<b>IV. Tài sản dở dang dài hạn</b>		<b>858.681.850.701</b>	<b>846.001.283.709</b>
242	2. Chi phí xây dựng cơ bản dở dang	IV.11	858.681.850.701	846.001.283.709
<b>250</b>	<b>V. Đầu tư tài chính dài hạn</b>		<b>474.288.759.177</b>	<b>372.815.972.530</b>
252	2. Đầu tư vào công ty liên kết, liên doanh	IV.12	470.639.877.177	370.575.972.530
253	3. Đầu tư góp vốn vào đơn vị khác	IV.13	35.933.400.000	34.930.400.000
254	4. Dự phòng đầu tư tài chính dài hạn		(32.284.518.000)	(32.690.400.000)
<b>260</b>	<b>VI. Tài sản dài hạn khác</b>		<b>540.913.788.292</b>	<b>560.671.891.646</b>
261	1. Chi phí trả trước dài hạn	IV.14	433.607.421.289	412.742.660.317
262	2. Tài sản thuê thu nhập hoãn lại		55.613.552.621	93.071.550.760
269	5. Lợi thế thương mại		51.692.814.382	54.857.680.569
<b>270</b>	<b>TỔNG CỘNG TÀI SẢN</b>		<b>15.290.709.932.675</b>	<b>16.603.014.882.025</b>

### NGUỒN VỐN


<b>300</b>	<b>C. NỢ PHẢI TRẢ</b>		<b>12.354.600.711.140</b>	<b>13.336.279.272.673</b>
<b>310</b>	<b>I. Nợ ngắn hạn</b>		<b>11.369.217.416.897</b>	<b>12.255.185.958.766</b>
311	1. Phải trả người bán ngắn hạn	IV.15	3.843.411.676.119	3.561.051.224.176
312	2. Người mua trả tiền trước ngắn hạn	IV.16	83.125.896.554	573.570.131.389
313	3. Thuế và các khoản phải nộp Nhà nước	IV.17	14.353.916.558	27.685.728.306
314	4. Phải trả người lao động		44.494.039.939	54.878.765.639
315	5. Chi phí phải trả ngắn hạn	IV.18	97.988.000.907	151.099.411.997
318	8. Doanh thu chưa thực hiện ngắn hạn		16.566.241.607	66.390.590.029
319	9. Phải trả ngắn hạn khác	IV.19	132.306.560.697	137.533.001.404
320	10. Vay và nợ thuê tài chính ngắn hạn	IV.20	7.105.804.860.391	7.649.832.591.487
322	12. Quỹ khen thưởng và phúc lợi		31.166.224.125	33.144.514.339
<b>330</b>	<b>II. Nợ dài hạn</b>		<b>985.383.294.243</b>	<b>1.081.093.313.907</b>
336	6. Doanh thu chưa thực hiện dài hạn		-	437.500.000
337	7. Phải trả dài hạn khác		500.000.000	530.000.000
338	8. Vay và nợ thuê tài chính dài hạn	IV.21	964.390.441.937	1.059.937.293.251
342	12. Dự phòng phải trả dài hạn		20.492.852.306	20.188.520.656

## BẢNG CÂN ĐỐI KẾ TOÁN HỢP NHẤT

Tại ngày 31 tháng 03 năm 2017

Mã số	Chỉ tiêu	Thuyết minh	31/03/2017 VND	01/10/2016 VND
<b>400</b>	<b>D. VỐN CHỦ SỞ HỮU</b>	<b>IV.22</b>	<b>2.936.109.221.535</b>	<b>3.266.735.609.352</b>
<b>410</b>	<b>I. Vốn chủ sở hữu</b>		<b>2.500.298.261.558</b>	<b>2.595.167.278.473</b>
411	1. Vốn góp của chủ sở hữu		2.270.391.980.000	2.270.391.980.000
411a	- Cổ phiếu phổ thông có quyền biểu quyết		2.270.391.980.000	2.270.391.980.000
411b	- Cổ phiếu ưu đãi		-	-
412	2. Thặng dư vốn cổ phần		62.796.819.000	62.796.819.000
415	5. Cổ phiếu quỹ		(50.963.000.000)	(50.963.000.000)
418	8. Quỹ đầu tư phát triển		30.390.156.525	8.920.769.250
420	10. Quỹ khác thuộc vốn chủ sở hữu		(73.430.059)	(73.430.059)
421	11. Lợi nhuận sau thuế chưa phân phối		187.755.736.092	304.094.140.282
421a	- Lũy kế đến cuối kỳ trước		218.872.635.134	353.389.773.713
421b	- Kỳ này		(31.116.899.042)	(49.295.633.431)
429	13. Lợi ích của cổ đông không kiểm soát		435.810.959.977	671.568.330.879
<b>440</b>	<b>TỔNG CỘNG NGUỒN VỐN</b>		<b>15.290.709.932.675</b>	<b>16.603.014.882.025</b>

Người lập bảng



LÊ NGUYỄN HOÀNG QUÂN

Kế toán trưởng



TRẦN HIẾU HÒA



Lập ngày 30 tháng 04 năm 2017

Tổng giám đốc

DƯƠNG NGỌC MINH

**BÁO CÁO KẾT QUẢ HOẠT ĐỘNG KINH DOANH HỢP NHẤT**  
cho kỳ kế toán từ 01/10/2016 đến 31/03/2017

Mã số	Chi tiêu	Thuyết minh	Kỳ kế toán 01/01 - 31/03		Lũy kế từ 01/10 - 31/03	
			Năm 2017 VND	Năm 2016 VND	Năm 2017 VND	(đã soát xét) Năm 2016 VND
01	1. Doanh thu bán hàng và cung cấp dịch vụ	V.1	2.974.137.057.104	5.446.956.070.213	8.784.530.525.386	8.395.698.466.103
02	2. Các khoản giảm trừ	V.2	24.809.464.075	34.122.406.902	48.062.470.594	71.389.151.246
10	3. Doanh thu thuần về bán hàng và cung cấp dịch vụ	V.3	2.949.327.593.029	5.412.833.663.311	8.736.468.054.792	8.324.309.314.857
11	4. Giá vốn hàng bán	V.4	2.683.572.181.108	5.113.986.233.909	8.164.306.060.462	7.636.762.497.951
20	5. Lợi nhuận gộp về bán hàng và cung cấp dịch vụ		265.755.411.921	298.847.429.402	572.161.994.330	687.546.816.906
21	6. Doanh thu hoạt động tài chính	V.5	44.105.005.006	27.336.489.624	59.277.042.195	64.351.206.816
22	7. Chi phí tài chính	V.6	151.044.199.009	172.549.645.578	317.375.397.463	304.880.750.484
23	Trong đó: Chi phí lãi vay		111.386.797.931	136.744.185.381	244.063.296.396	230.653.597.928
24	8. Phần lợi nhuận trong công ty liên kết, liên doanh		(6.978.084.489)	(1.998.039.804)	25.963.904.647	(29.397.585.430)
25	9. Chi phí bán hàng	V.7	129.569.032.988	112.259.003.884	233.597.331.521	260.960.890.826
26	10. Chi phí quản lý doanh nghiệp	V.8	53.805.922.746	38.585.389.304	97.432.479.411	119.504.319.008
30	11. Lợi nhuận thuần từ hoạt động kinh doanh		(31.536.822.305)	791.840.456	8.997.732.777	37.154.477.974
31	12. Thu nhập khác	V.9	6.150.983.050	12.841.538.011	8.259.819.211	10.124.695.664
32	13. Chi phí khác	V.10	1.734.388.253	677.351.527	6.984.554.756	2.025.127.783
40	14. Lợi nhuận khác		4.416.594.797	12.164.186.484	1.275.264.455	8.099.567.881
50	15. Tổng lợi nhuận kế toán trước thuế		(27.120.227.508)	12.956.026.940	10.272.997.232	45.254.045.855
51	16. Chi phí thuế thu nhập doanh nghiệp hiện hành		(4.509.045.038)	(4.135.935.824)	5.417.174.629	8.937.757.946
52	17. Chi phí (thu nhập) thuế thu nhập doanh nghiệp hoãn lại		6.887.646.834	4.755.334.002	3.851.501.339	(2.901.928.108)
60	18. Lợi nhuận sau thuế thu nhập doanh nghiệp		(29.498.829.304)	12.336.628.762	1.004.321.264	39.218.216.017
	Trong đó:					
62	18.2. Lợi nhuận sau thuế của cổ đông của công ty mẹ		(40.829.779.225)	1.466.929.245	(31.116.899.042)	17.534.744.129
61	18.1. Lợi nhuận sau thuế của cổ đông không kiểm soát		11.330.949.921	10.869.699.517	32.121.220.306	21.683.471.888
70	19. Lãi cơ bản trên cổ phiếu		(184)	7	(140)	58
71	20. Lãi suy giảm trên cổ phiếu		(184)	7	(140)	58

Người lập bảng



LÊ NGUYỄN HOÀNG QUÂN

Kế toán trưởng



TRẦN HIẾU HÒA




## BÁO CÁO LƯU CHUYỂN TIỀN TỆ HỢP NHẤT

cho kỳ kế toán từ 01/10/2016 đến 31/03/2017  
(Theo phương pháp gián tiếp)

Mã số	Chỉ tiêu	Lũy kế từ 01/10 - 31/03	
		Năm 2017 VND	Năm 2016 VND
	<b>I. Lưu chuyển tiền từ hoạt động kinh doanh</b>		
01	1. Lợi nhuận trước thuế	10.272.997.232	45.254.045.855
	2. Điều chỉnh các khoản	334.421.845.104	359.696.674.409
02	- Khấu hao TSCĐ và BĐSĐT	118.596.953.108	94.411.899.795
03	- Các khoản dự phòng	(4.260.510.544)	3.128.387.412
04	- Lãi, lỗ chênh lệch tỷ giá hối đoái do đánh giá lại các khoản mục tiền tệ có gốc ngoại tệ	8.227.352.185	35.187.656.726
05	- Lãi, lỗ từ hoạt động đầu tư	(32.205.246.041)	(3.684.867.452)
06	- Chi phí lãi vay	244.063.296.396	230.653.597.928
08	3. Lợi nhuận từ HĐ kinh doanh trước thay đổi vốn lưu động	344.694.842.336	404.950.720.264
09	- (Tăng), giảm các khoản phải thu	797.339.299.188	(1.065.349.508.921)
10	- (Tăng), giảm hàng tồn kho	720.647.034.506	628.945.223.976
11	- Tăng, (giảm) các khoản phải trả (không kể lãi vay phải trả, thuế thu nhập doanh nghiệp phải nộp)	(346.916.677.893)	806.520.915.284
12	- (Tăng), giảm chi phí trả trước	(24.114.043.423)	(168.001.335.341)
14	- Tiền lãi vay đã trả	(244.223.341.708)	(227.255.147.704)
15	- Thuế thu nhập doanh nghiệp đã nộp	(15.066.852.959)	(19.865.361.856)
16	- Tiền thu khác từ hoạt động kinh doanh	14.018.560.970	-
17	- Tiền chi khác cho hoạt động kinh doanh	(50.311.348.521)	(13.369.208.902)
20	<b>Lưu chuyển tiền thuần từ hoạt động kinh doanh</b>	<b>1.196.067.472.496</b>	<b>346.576.296.800</b>
	<b>II. Lưu chuyển tiền từ hoạt động đầu tư</b>		
21	1. Tiền chi để mua sắm, xây dựng TSCĐ và các tài sản dài hạn	(383.391.326.573)	(572.317.661.420)
22	2. Tiền thu từ thanh lý, nhượng bán TSCĐ và các tài sản dài hạn	-	427.074.900
23	3. Tiền chi cho vay, mua các công cụ nợ của đơn vị khác	(109.614.422.000)	-
25	5. Tiền chi đầu tư góp vốn vào đơn vị khác	(78.100.000.000)	(21.886.215.422)
26	6. Tiền thu hồi đầu tư góp vốn vào đơn vị khác	2.997.000.000	203.422.700.615
27	7. Tiền thu lãi cho vay, cổ tức và lợi nhuận được chia	12.197.071.545	18.526.951.981
30	<b>Lưu chuyển tiền thuần từ hoạt động đầu tư</b>	<b>(555.911.677.028)</b>	<b>(371.827.149.346)</b>
	<b>III. Lưu chuyển tiền từ hoạt động tài chính</b>		
33	3. Tiền thu từ đi vay	9.439.568.799.083	8.087.983.211.609
34	4. Tiền trả nợ gốc vay	(10.079.143.381.493)	(7.971.029.544.745)
36	6. Cổ tức, lợi nhuận đã trả	(65.841.230.400)	-
40	<b>Lưu chuyển tiền thuần từ hoạt động tài chính</b>	<b>(705.415.812.810)</b>	<b>116.953.666.864</b>
50	<b>Lưu chuyển tiền thuần trong kỳ</b>	<b>(65.260.017.342)</b>	<b>91.702.814.318</b>
60	Tiền và tương đương tiền đầu kỳ	617.796.532.460	738.138.844.783
61	Ảnh hưởng của tỷ giá hối đoái đến quy đổi ngoại tệ	715.394.529	(14.853.296.962)
70	<b>Tiền và tương đương tiền cuối kỳ</b>	<b>553.251.909.647</b>	<b>814.988.362.139</b>

Người lập bảng



LÊ NGUYỄN HOÀNG QUÂN

Kế toán trưởng



TRẦN HIẾU HÒA



DƯƠNG NGỌC MINH

## BẢN THUYẾT MINH BÁO CÁO TÀI CHÍNH HỢP NHẤT

Cho kỳ kế toán từ ngày 01/10/2016 đến ngày 31/03/2017

### I. ĐẶC ĐIỂM HOẠT ĐỘNG CỦA DOANH NGHIỆP

#### 1. Hình thức sở hữu vốn:

Công ty Cổ phần Hùng Vương ("Công ty") là một công ty cổ phần được thành lập theo Luật Doanh nghiệp của Việt Nam theo Giấy Chứng nhận Đăng ký Kinh doanh ("GCNĐKKD") số 5303000053 do Sở Kế hoạch và Đầu tư Tỉnh Tiền Giang cấp ngày 15 tháng 1 năm 2007 và theo các GCNĐKKD điều chỉnh

Công ty được niêm yết tại Sở Giao dịch Chứng khoán Thành phố Hồ Chí Minh theo giấy phép niêm yết số 141/QĐ-SDGHCM do Sở Giao dịch Chứng khoán Thành phố Hồ Chí Minh cấp ngày 16 tháng 11 năm 2009.

Hoạt động chính trong năm hiện hành của Công ty là nuôi trồng hải sản xuất khẩu; chế biến hải sản xuất khẩu; chế biến thức ăn thủy sản, gia súc, gia cầm; và kinh doanh kho lạnh.

Công ty có trụ sở đăng ký tại Lô 44, Khu Công nghiệp Mỹ Tho, Tỉnh Tiền Giang, Việt Nam.

Vốn điều lệ: 2.270.382.910.000 đồng.

#### 2. Cơ cấu tổ chức

Công ty có 11 công ty con trực tiếp và 1 công ty con sở hữu gián tiếp như sau:

STT	Tên công ty con	Trụ sở chính	Hoạt động kinh doanh chính	Tình trạng hoạt động	Sở hữu (%)
(1)	Công ty Cổ phần Xuất Nhập Khẩu Thủy sản An Giang ("AGF")	1234 Đường Trần Hưng Đạo, Phường Bình Đức, Thành phố Long Xuyên, Tỉnh An Giang, Việt Nam	chế biến và xuất khẩu thủy sản	đang hoạt động	79,58
(2)	Công ty Cổ phần Châu Âu ("EUR")	Lô 69, Khu Công nghiệp Mỹ Tho, Thành phố Mỹ Tho, Tỉnh Tiền Giang, Việt Nam	nuôi trồng, chế biến, xuất khẩu thủy sản, và chế biến thức ăn gia súc, gia cầm	đang hoạt động	80
(3)	Công ty Trách nhiệm Hữu hạn Châu Á ("ASI")	Lô 38-39 Khu Công nghiệp Mỹ Tho, Thành phố Mỹ Tho, Tỉnh Tiền Giang, Việt Nam	nuôi trồng, chế biến và xuất khẩu thủy sản	đang hoạt động	96
(4)	Công ty Cổ phần Thức ăn Chăn nuôi Việt Thắng ("VTF")	Lô II-1, II-2, II-3 Khu C mở rộng, Khu công nghiệp Sa Đéc, xã Tân Khánh Đông, thị xã Sa Đéc, tỉnh Đồng Tháp, Việt Nam	sản xuất, gia công, chế biến thức ăn thủy sản, gia súc và gia cầm; bán buôn thức ăn và nguyên liệu làm thức ăn cho thủy sản, gia súc và gia cầm, nuôi trồng thủy sản	đang hoạt động	90,38



(5)	Công ty Cổ phần Thực phẩm Sao Ta ("FMC")	Km 2132 Quốc lộ 1A, phường 2, thành phố Sóc Trăng, tỉnh Sóc Trăng, Việt Nam	nuôi trồng, chế biến và xuất khẩu thủy sản	đang hoạt động	54,28
(6)	Công ty Cổ phần Chế biến Thủy sản Xuất khẩu Tắc Vân	Số 180A, ấp Cây Trâm A, xã Định Bình, thành phố Cà Mau, tỉnh Cà Mau, Việt Nam	nuôi trồng, chế biến và xuất khẩu thủy sản	đang hoạt động	62
(7)	Công ty TNHH Chế biến thủy sản Hùng Vương Bến Tre	Lô A6, Lô A7, Khu công nghiệp An Hiệp, xã An Hiệp, huyện Châu Thành, tỉnh Bến Tre, Việt Nam	nuôi trồng, chế biến và xuất khẩu thủy sản	đang hoạt động	90
(8)	Công ty Cổ phần Hùng Vương Sông Đốc	Khóm 12, thị trấn Sông Đốc, huyện Trần Văn Thời, tỉnh Cà Mau, Việt Nam	Chế biến bột cá biển	đầu tư xây dựng cơ bản	50,9
(9)	Công ty Cổ phần địa ốc An Lạc ("ALR")	765 Hồng Bàng, phường 06, quận 6, thành phố Hồ Chí Minh, Việt Nam	Phát triển bất động sản	đang hoạt động	76,00
(10)	Công ty Cổ phần Bóng đá Hùng Vương - An Giang ("HAF")	Sân vận động An Giang, số 99 Lê Văn Nhung, phường Mỹ Bình, thành phố Long Xuyên, tỉnh An Giang, Việt Nam	hoạt động của các câu lạc bộ thể thao, các cơ sở thể thao	đang hoạt động	TT: 48 GT: 51,98
(11)	Công ty Cổ phần Hùng Vương - Ba Tri	Xã Tân Mỹ, Huyện Ba Tri, Tỉnh Bến Tre, Việt Nam	sản xuất giống thủy sản, nuôi trồng thủy sản nội địa	chưa góp vốn theo Điều lệ	-
(12)	Công ty TNHH Nhà Hàng King Palace	765 Hồng Bàng, phường 06, quận 6, thành phố Hồ Chí Minh, Việt Nam	hoạt động nhà hàng và cung cấp các dịch vụ ăn uống	chưa hoạt động	-

## II. CƠ SỞ TRÌNH BÀY

### 1. Chuẩn mực và chế độ kế toán áp dụng

Các báo cáo tài chính hợp nhất của Công ty và các công ty con ("Tập đoàn") được trình bày bằng Việt Nam đồng ("VND") phù hợp với Chế độ Kế toán Việt Nam và các Chuẩn mực Kế toán Việt Nam ("CMKTVN") do Bộ Tài chính ban hành theo:

- Thông tư số 200/2014/TT-BTC ngày 22 tháng 12 năm 2014 của Bộ Tài Chính hướng dẫn chế độ kế toán doanh nghiệp;
- Thông tư số 202/2014/TT-BTC ngày 22 tháng 12 năm 2014 của Bộ Tài Chính hướng dẫn phương pháp lập và trình bày báo cáo tài chính hợp nhất;
- Quyết định số 149/2001/QĐ-BTC ngày 31 tháng 12 năm 2001 về việc ban hành bốn Chuẩn mực Kế toán Việt Nam (Đợt 1);
- Quyết định số 165/2002/QĐ-BTC ngày 31 tháng 12 năm 2002 về việc ban hành sáu Chuẩn mực Kế toán Việt Nam (Đợt 2);
- Quyết định số 234/2003/QĐ-BTC ngày 30 tháng 12 năm 2003 về việc ban hành sáu Chuẩn mực Kế toán Việt Nam (Đợt 3);

- Quyết định số 12/2005/QĐ-BTC ngày 15 tháng 2 năm 2005 về việc ban hành sáu Chuẩn mực Kế toán Việt Nam (Đợt 4); và
- Quyết định số 100/2005/QĐ-BTC ngày 28 tháng 12 năm 2005 về việc ban hành bốn Chuẩn mực Kế toán Việt Nam (Đợt 5).

Theo đó, bảng cân đối kế toán hợp nhất, báo cáo kết quả hoạt động kinh doanh hợp nhất, báo cáo lưu chuyển tiền tệ hợp nhất và các thuyết minh báo cáo tài chính hợp nhất được trình bày kèm theo và việc sử dụng các báo cáo này không dành cho các đối tượng không được cung cấp các thông tin về các thủ tục và nguyên tắc và thông lệ kế toán tại Việt Nam và hơn nữa không được chủ định trình bày tình hình tài chính hợp nhất, kết quả hoạt động kinh doanh hợp nhất và lưu chuyển tiền tệ hợp nhất theo các nguyên tắc và thông lệ kế toán được chấp nhận rộng rãi ở các nước và lãnh thổ khác ngoài Việt Nam.

## **2. Hình thức sổ kế toán áp dụng**

Hình thức sổ kế toán được áp dụng của Tập đoàn là Nhật ký chung.

## **3. Niên độ kế toán**

Niên độ kế toán của Tập đoàn áp dụng cho việc lập các báo cáo tài chính hợp nhất bắt đầu vào ngày 01 tháng 10 và kết thúc vào ngày 30 tháng 09 năm tiếp theo.

Niên độ kế toán đầu tiên của Tập đoàn bắt đầu vào ngày 01 tháng 01 năm 2015 và kết thúc vào ngày 30 tháng 09 năm 2015.

## **4. Đơn vị tiền tệ sử dụng trong ghi chép kế toán**

Đơn vị tiền tệ sử dụng trong ghi chép kế toán là đồng Việt Nam (VND).

## **5. Cơ sở hợp nhất**

Các báo cáo tài chính hợp nhất bao gồm các báo cáo tài chính của Công ty và các công ty con vào ngày và cho kỳ kế toán kết thúc ngày 30 tháng 06 năm 2015.

Các công ty con được hợp nhất toàn bộ kể từ ngày mua, là ngày Tập đoàn thực sự nắm quyền kiểm soát công ty con, và tiếp tục được hợp nhất cho đến ngày Tập đoàn thực sự chấm dứt quyền kiểm soát đối với công ty con.

Các báo cáo tài chính của các công ty mẹ và công ty con sử dụng để hợp nhất được lập cho cùng một kỳ kế toán, và được áp dụng các chính sách kế toán một cách thống nhất.

Số dư các tài khoản trên bảng cân đối kế toán giữa các đơn vị trong cùng Tập đoàn, các giao dịch nội bộ, các khoản lãi hoặc lỗ nội bộ chưa thực hiện phát sinh từ các giao dịch này được loại trừ hoàn toàn.

Lợi ích của các cổ đông thiểu số là phần lợi ích trong lãi, hoặc lỗ, và trong tài sản thuần của công ty con không được nắm giữ bởi Tập đoàn và được trình bày riêng biệt trên báo cáo kết quả hoạt động kinh doanh hợp nhất và được trình bày riêng biệt với phần vốn chủ sở hữu của các cổ đông của công ty mẹ trong phần vốn chủ sở hữu trên bảng cân đối kế toán hợp nhất.

### III. CÁC CHÍNH SÁCH KẾ TOÁN CHỦ YẾU

#### 1. Các thay đổi trong các chính sách kế toán và thuyết minh

*Thông tư số 200/2014/TT-BTC hướng dẫn Chế độ kế toán doanh nghiệp*

Ngày 22 tháng 12 năm 2014, Bộ Tài chính đã ban hành Thông tư số 200/2014/TT-BTC hướng dẫn Chế độ kế toán doanh nghiệp ("Thông tư 200") thay thế Quyết định số 15/2006/QĐ-BTC ngày 20 tháng 3 năm 2006 ("Quyết định 15"), và có hiệu lực cho các năm tài chính bắt đầu từ hoặc sau ngày 1 tháng 1 năm 2015.

Ảnh hưởng của các thay đổi chính sách kế toán theo hướng dẫn của Thông tư 200 được áp dụng phi hồi tố. Tập đoàn đã bổ sung thuyết minh thông tin so sánh đối với các chỉ tiêu có sự thay đổi giữa Thông tư 200 và Quyết định 15, tại Thuyết minh số 52 của báo cáo tài chính hợp nhất giữa niên độ.

*Thông tư số 202/2014/TT-BTC hướng dẫn phương pháp lập và trình bày báo cáo tài chính hợp nhất*

Ngày 22 tháng 12 năm 2014, Bộ Tài chính đã ban hành Thông tư số 202/2014/TT-BTC hướng dẫn phương pháp lập và trình bày báo cáo tài chính hợp nhất thay thế Thông tư số 161/2007/TT-BTC ngày 31 tháng 12 năm 2007, và có hiệu lực áp dụng cho việc lập và trình bày báo cáo tài chính hợp nhất của năm tài chính bắt đầu từ hoặc sau ngày 1 tháng 1 năm 2015.

#### 2. Nguyên tắc ghi nhận các khoản tiền và các khoản tương đương tiền

Tiền và các khoản tương đương tiền bao gồm tiền mặt tại quỹ, tiền gửi ngân hàng, các khoản đầu tư ngắn hạn có thời gian đáo hạn không quá ba tháng, có tính thanh khoản cao, có khả năng chuyển đổi dễ dàng thành các lượng tiền xác định và không có nhiều rủi ro trong chuyển đổi thành tiền.

#### 3. Nguyên tắc ghi nhận các khoản phải thu

Các khoản phải thu được trình bày trên các báo cáo tài chính hợp nhất theo giá trị ghi sổ các khoản phải thu từ khách hàng và phải thu khác sau khi trừ các khoản dự phòng được lập cho các khoản phải thu khó đòi.

Dự phòng nợ phải thu khó đòi thể hiện phần giá trị của các khoản phải thu mà Tập đoàn dự kiến không có khả năng thu hồi tại ngày kết thúc kỳ kế toán. Tăng hoặc giảm số dư tài khoản dự phòng được hạch toán vào chi phí quản lý doanh nghiệp trong kỳ trên báo cáo kết quả hoạt động kinh doanh hợp nhất.

#### 4. Nguyên tắc ghi nhận hàng tồn kho

Hàng tồn kho được tính theo giá gốc. Trường hợp giá trị thuần có thể thực hiện được thấp hơn giá gốc thì tính theo giá trị thuần có thể thực hiện được. Giá gốc hàng tồn kho bao gồm chi phí mua, chi phí chế biến và các chi phí liên quan trực tiếp khác phát sinh để có được hàng tồn kho ở địa điểm và trạng thái hiện tại.

Hàng tồn kho được hạch toán theo phương pháp kê khai thường xuyên với giá trị được xác định như sau:

- |  |   |
|--|---|
| Nguyên vật liệu, hàng hóa                          | - chi phí mua theo phương pháp bình quân gia quyền.   |
| Thành phẩm và chi phí sản xuất, kinh doanh dở dang | - giá vốn nguyên vật liệu và lao động trực tiếp cộng chi phí sản xuất chung có liên quan được phân bổ dựa trên mức độ hoạt động bình thường theo phương pháp bình quân gia quyền. |

Dự phòng cho hàng tồn kho được trích lập cho phần giá trị dự kiến bị tổn thất do các khoản suy giảm trong giá trị (do giảm giá, hư hỏng, kém phẩm chất, lỗi thời v.v.) có thể xảy ra đối với nguyên vật liệu, thành phẩm, hàng hóa tồn kho thuộc quyền sở hữu của Tập đoàn dựa trên bằng chứng hợp lý về sự suy giảm giá trị tại ngày kết thúc kỳ kế toán.

Số tăng hoặc giảm khoản dự phòng giảm giá hàng tồn kho được hạch toán vào giá vốn hàng bán trong báo cáo kết quả hoạt động kinh doanh hợp nhất.

## **5. Nguyên tắc ghi nhận và khấu hao tài sản cố định**

Tài sản cố định hữu hình và vô hình được thể hiện theo nguyên giá trừ đi giá trị khấu hao và khấu trừ lũy kế.

Nguyên giá tài sản cố định bao gồm giá mua và những chi phí có liên quan trực tiếp đến việc đưa tài sản vào hoạt động như dự kiến.

Các chi phí mua sắm, nâng cấp và đổi mới tài sản cố định được ghi tăng nguyên giá của tài sản và chi phí bảo trì, sửa chữa được hạch toán vào kết quả hoạt động kinh doanh hợp nhất khi phát sinh. Khi tài sản được bán hay thanh lý, nguyên giá và giá trị hao mòn lũy kế được xóa sổ và các khoản lãi lỗ phát sinh do thanh lý tài sản được hạch toán vào kết quả hoạt động kinh doanh hợp nhất.

Quyền sử dụng đất được ghi nhận như tài sản cố định vô hình trên bảng cân đối kế toán hợp nhất khi Tập đoàn được cấp giấy chứng nhận quyền sử dụng đất. Nguyên giá quyền sử dụng đất bao gồm tất cả những chi phí có liên quan trực tiếp đến việc đưa đất vào trạng thái sẵn sàng để sử dụng. Quyền sử dụng đất được khấu trừ dựa trên thời gian sử dụng hữu ích, ngoại trừ quyền sử dụng đất có thời gian sử dụng vô thời hạn không được phân bổ khấu trừ.

Khấu hao tài sản cố định hữu hình và khấu trừ tài sản cố định vô hình được trích theo phương pháp khấu hao đường thẳng trong suốt thời gian hữu dụng ước tính của các tài sản như sau:

- Nhà cửa, vật kiến trúc	03 – 50	năm
- Máy móc, thiết bị	05 – 10	năm
- Phương tiện vận tải	02 – 10	năm
- Thiết bị văn phòng	02 - 05	năm
- Quyền sử dụng đất	40 - 50	năm
- Phần mềm máy tính	03 - 05	năm

## **6. Nguyên tắc ghi nhận các khoản đầu tư tài chính**

### **Chứng khoán kinh doanh và đầu tư góp vào đơn vị khác**

Chứng khoán kinh doanh và đầu tư góp vào đơn vị khác được ghi nhận theo giá mua thực tế.

### **Đầu tư nắm giữ đến ngày đáo hạn**

Các khoản đầu tư nắm giữ đến ngày đáo hạn được ghi nhận theo giá gốc. Sau khi nhận ban đầu, các khoản đầu tư này được ghi nhận theo giá trị có thể thu hồi. Các tổn thất nếu phát sinh được hạch toán vào chi phí trong kỳ và giảm trừ trực tiếp giá trị đầu tư.

### **Đầu tư vào các công ty liên kết**

Các khoản đầu tư vào các công ty liên kết được hợp nhất theo phương pháp vốn chủ sở hữu. Công ty liên kết là các công ty mà trong đó Tập đoàn có ảnh hưởng đáng kể nhưng không phải là công ty con hay công ty liên doanh của Tập đoàn. Thông thường, Tập đoàn được coi là có ảnh hưởng đáng kể nếu sở hữu trên 20% quyền bỏ phiếu ở đơn vị nhận đầu tư.

Theo phương pháp vốn chủ sở hữu, khoản đầu tư được ghi nhận ban đầu trên bảng cân đối kế toán hợp nhất theo giá gốc, sau đó được điều chỉnh theo những thay đổi của phần sở hữu của Tập đoàn trong tài sản thuần của công ty liên kết sau khi mua. Lợi thế thương mại nếu có phát sinh được phản ánh trong giá trị còn lại của khoản đầu tư và được phân bổ trong khoảng thời gian tối đa là mười năm. Báo cáo kết quả kinh doanh hợp nhất phản ánh phần sở hữu của Tập đoàn trong kết quả hoạt động kinh doanh của công ty liên kết sau khi mua.

Phần sở hữu của nhà đầu tư trong lợi nhuận (lỗ) của công ty liên kết sau khi mua được phản ánh trên báo cáo kết quả kinh doanh hợp nhất và phần sở hữu của nhà đầu tư trong thay đổi sau khi mua của quỹ dự trữ được ghi nhận vào quỹ dự trữ. Thay đổi lũy kế sau khi mua được điều chỉnh vào giá trị còn lại của khoản đầu tư vào công ty liên kết. Cổ tức được nhận từ công ty liên kết được căn trừ vào khoản đầu tư vào công ty liên kết.

Các báo cáo tài chính của công ty liên kết được lập cùng kỳ với các báo cáo tài chính hợp nhất của Tập đoàn và sử dụng các chính sách kế toán nhất quán. Các điều chỉnh hợp nhất thích hợp đã được ghi nhận để bảo đảm các chính sách kế toán được áp dụng nhất quán với Tập đoàn trong trường hợp cần thiết.

### **Đầu tư vào liên doanh**

Khoản đầu tư của Tập đoàn vào cơ sở kinh doanh được đồng kiểm soát được hạch toán theo phương pháp vốn chủ sở hữu. Theo phương pháp này, khoản đầu tư của Tập đoàn vào cơ sở kinh doanh đồng kiểm soát được trình bày trên bảng cân đối kế toán hợp nhất theo giá gốc, sau đó được điều chỉnh theo những thay đổi của phần sở hữu của Tập đoàn trong tài sản thuần của cơ sở kinh doanh được đồng kiểm soát sau khi liên doanh. Báo cáo kết quả kinh doanh hợp nhất phản ánh phần sở hữu của Tập đoàn trong kết quả hoạt động kinh doanh của cơ sở kinh doanh được đồng kiểm soát sau khi liên doanh.

Phần sở hữu của nhà đầu tư trong lợi nhuận (lỗ) của cơ sở kinh doanh được đồng kiểm soát được phản ánh trên báo cáo kết quả kinh doanh hợp nhất và phần sở hữu của nhà đầu tư trong thay đổi sau khi liên doanh của các quỹ của cơ sở kinh doanh được đồng kiểm soát được ghi nhận vào quỹ. Thay đổi lũy kế sau khi liên doanh được điều chỉnh vào giá trị còn lại của khoản đầu tư vào cơ sở kinh doanh được đồng kiểm soát. Cổ tức nhận được/lợi nhuận được chia từ cơ sở kinh doanh được đồng kiểm soát được căn trừ vào giá trị khoản đầu tư vào cơ sở kinh doanh được đồng kiểm soát.

Các báo cáo tài chính của cơ sở kinh doanh được đồng kiểm soát được lập cùng kỳ với các báo cáo tài chính hợp nhất của Tập đoàn. Các điều chỉnh hợp nhất thích hợp đã được ghi nhận để bảo đảm các chính sách kế toán được áp dụng nhất quán với Tập đoàn trong trường hợp cần thiết.

### **Dự phòng giảm giá trị các khoản chứng khoán kinh doanh và các khoản đầu tư khác**

Dự phòng được lập cho việc giảm giá trị của các khoản chứng khoán kinh doanh và các khoản đầu tư khác vào ngày kết thúc kỳ kế toán theo hướng dẫn của Thông tư số 228/2009/TT-BTC do Bộ Tài chính ban hành ngày 7 tháng 12 năm 2009 và Thông tư số 89/2013/TT-BTC do Bộ Tài chính ban hành ngày 26 tháng 6 năm 2013.

Tăng hoặc giảm số dư tài khoản dự phòng được hạch toán vào chi phí tài chính trong kỳ trên báo cáo kết quả hoạt động kinh doanh hợp nhất.

## **7. Nguyên tắc ghi nhận và phân bổ chi phí trả trước**

Chi phí trả trước bao gồm các chi phí trả trước ngắn hạn hoặc chi phí trả trước dài hạn trên bảng cân đối kế toán hợp nhất và được phân bổ trong khoảng thời gian trả trước của chi phí tương ứng với các lợi ích kinh tế được tạo ra từ các chi phí này.

## **8. Nguyên tắc ghi nhận và vốn hoá các khoản chi phí đi vay**

Chi phí đi vay bao gồm lãi tiền vay và các chi phí khác phát sinh liên quan trực tiếp đến các khoản vay của Tập đoàn và được hạch toán như chi phí trong năm khi phát sinh.

## **9. Nguyên tắc ghi nhận chi phí phải trả**

Các khoản phải trả và chi phí trích trước được ghi nhận cho số tiền phải trả trong tương lai liên quan đến hàng hóa và dịch vụ đã nhận được không phụ thuộc vào việc Tập đoàn đã nhận được hóa đơn của nhà cung cấp hay chưa.

## **10. Trợ cấp thôi việc phải trả**

Trợ cấp thôi việc cho nhân viên được trích trước vào cuối mỗi niên độ báo cáo cho toàn bộ người lao động đã làm việc tại Tập đoàn được hơn 12 tháng cho đến ngày 31 tháng 12 năm 2008 với mức trích cho mỗi năm làm việc tính đến ngày 31 tháng 12 năm 2008 bằng một nửa mức lương bình quân tháng theo Luật Lao động, Luật bảo hiểm xã hội và các văn bản hướng dẫn có liên quan. Từ ngày 1 tháng 1 năm 2009, mức lương bình quân tháng để tính trợ cấp thôi việc sẽ được điều chỉnh vào cuối mỗi niên độ báo cáo theo mức lương bình quân của sáu tháng gần nhất tính đến thời điểm lập báo cáo. Tăng hay giảm của khoản trích trước này sẽ được ghi nhận vào báo cáo kết quả hoạt động kinh doanh hợp nhất.

Khoản trợ cấp thôi việc trích trước này được sử dụng để trả trợ cấp thôi việc cho người lao động khi chấm dứt hợp đồng lao động theo Điều 42 của Bộ luật Lao động.

## **11. Các nghiệp vụ bằng ngoại tệ**

Các nghiệp vụ phát sinh bằng các đơn vị tiền tệ khác với đơn vị tiền tệ kế toán của Tập đoàn (VNĐ/USD) làm phát sinh các khoản phải thu được hạch toán theo tỷ giá giao dịch thực tế là tỷ giá mua của ngân hàng thương mại nơi chỉ định khách hàng thanh toán vào ngày phát sinh nghiệp vụ. Các nghiệp vụ phát sinh bằng các đơn vị tiền tệ khác với đơn vị tiền tệ kế toán của Tập đoàn (VNĐ/USD) làm phát sinh các khoản phải trả được hạch toán theo tỷ giá giao dịch thực tế là tỷ giá bán của ngân hàng thương mại nơi Tập đoàn thường xuyên có giao dịch vào ngày phát sinh nghiệp vụ.

Tại ngày kết thúc kỳ kế toán, các khoản mục tiền tệ là tài sản (tiền, các khoản phải thu và tài sản tiền tệ khác) và nợ phải trả (các khoản phải trả, nợ và vay) có gốc ngoại tệ được đánh giá lại tương ứng theo tỷ giá mua và bán của ngân hàng thương mại nơi Tập đoàn thường xuyên có giao dịch.

Tất cả các khoản chênh lệch tỷ giá thực tế phát sinh trong kỳ và chênh lệch do đánh giá lại số dư tiền tệ có gốc ngoại tệ cuối kỳ được hạch toán vào kết quả hoạt động kinh doanh hợp nhất.

## 12. Hợp nhất kinh doanh và lợi thế thương mại

Hợp nhất kinh doanh được hạch toán theo phương pháp giá mua. Giá phí hợp nhất kinh doanh bao gồm giá trị hợp lý tại ngày diễn ra trao đổi của các tài sản đem trao đổi, các khoản nợ phải trả đã phát sinh hoặc đã thừa nhận và các công cụ vốn do bên mua phát hành để đổi lấy quyền kiểm soát bên bị mua và các chi phí liên quan trực tiếp đến việc hợp nhất kinh doanh. Tài sản đã mua, nợ phải trả có thể xác định được và những khoản nợ tiềm tàng phải gánh chịu trong hợp nhất kinh doanh đều ghi nhận theo giá trị hợp lý tại ngày hợp nhất kinh doanh.

Lợi thế thương mại phát sinh từ hợp nhất kinh doanh được ghi nhận ban đầu theo giá gốc, là phần chênh lệch giữa giá phí hợp nhất kinh doanh so với với phần sở hữu của bên mua trong giá trị hợp lý thuần của tài sản, nợ phải trả có thể xác định được và các khoản nợ tiềm tàng đã ghi nhận. Sau khi ghi nhận ban đầu, lợi thế thương mại nếu có được xác định giá trị bằng giá gốc trừ đi khấu trừ lũy kế. Lợi thế thương mại nếu có được phân bổ theo phương pháp đường thẳng trong thời gian hữu ích được ước tính tối đa là 10 năm. Nếu chi phí hợp nhất kinh doanh thấp hơn giá trị hợp lý của tài sản thuần của công ty con, khoản chênh lệch được ghi nhận trực tiếp vào kết quả hoạt động kinh doanh hợp nhất trong kỳ.

## 13. Phân chia lợi nhuận

Lợi nhuận thuần sau thuế thu nhập doanh nghiệp có thể được chia cho các cổ đông sau khi được đại hội đồng cổ đông phê duyệt và sau khi đã trích lập các quỹ dự phòng theo Điều lệ Công ty và các quy định của pháp luật Việt Nam.

Tập đoàn trích lập các quỹ dự phòng sau từ lợi nhuận thuần sau thuế thu nhập doanh nghiệp của Tập đoàn theo đề nghị của Hội đồng Quản trị và được các cổ đông phê duyệt tại Đại hội đồng Cổ đông thường niên.

### Quỹ đầu tư và phát triển

Quỹ này được trích lập nhằm phục vụ việc mở rộng hoạt động hoặc đầu tư chiều sâu của Tập đoàn.

### Quỹ khen thưởng và phúc lợi

Quỹ này được trích lập để khen thưởng, khuyến khích vật chất, đem lại phúc lợi xã hội chung và nâng cao phúc lợi cho công nhân viên.

## 14. Lãi cơ bản trên cổ phiếu

Lãi cơ bản trên cổ phiếu được tính bằng cách chia lợi nhuận sau thuế (trước khi trích lập quỹ khen thưởng phúc lợi) phân bổ cho cổ đông sở hữu cổ phiếu phổ thông cho số lượng bình quân gia quyền của số cổ phiếu phổ thông đang lưu hành trong kỳ.

Lãi suy giảm trên cổ phiếu được tính bằng cách chia lợi nhuận thuần sau thuế phân bổ cho cổ đông sở hữu cổ phiếu phổ thông của Tập đoàn (sau khi đã điều chỉnh cho cổ tức của cổ phiếu ưu đãi có quyền chuyên đổi) cho số lượng bình quân gia quyền của số cổ phiếu phổ thông đang lưu hành trong kỳ và số lượng bình quân gia quyền của cổ phiếu phổ thông sẽ được phát hành trong trường hợp tất cả các cổ phiếu phổ thông tiềm năng có tác động suy giảm đều được chuyển thành cổ phiếu phổ thông.

## 15. Nguyên tắc và phương pháp ghi nhận doanh thu

Doanh thu được ghi nhận khi Tập đoàn có khả năng nhận được các lợi ích kinh tế có thể xác định được một cách chắc chắn. Doanh thu được xác định theo giá trị hợp lý của các khoản đã thu hoặc sẽ thu được sau khi trừ đi các khoản chiết khấu thương mại, giảm giá hàng bán và hàng bán bị trả lại. Các điều kiện ghi nhận cụ thể sau đây cũng phải được đáp ứng khi ghi nhận doanh thu:

### *Doanh thu bán hàng*

Doanh thu bán hàng được ghi nhận khi các rủi ro trọng yếu và các quyền sở hữu hàng hóa đã được chuyển sang người mua, thường là trùng với việc chuyển giao hàng hóa.

### *Doanh thu cung cấp dịch vụ*

Doanh thu được ghi nhận khi hoàn thành việc cung cấp dịch vụ.

### *Tiền lãi*

Doanh thu được ghi nhận khi tiền lãi phát sinh trên cơ sở dồn tích (có tính đến lợi tức mà tài sản đem lại) trừ khi khả năng thu hồi tiền lãi không chắc chắn.

### *Cổ tức*

Doanh thu được ghi nhận khi quyền được nhận khoản thanh toán cổ tức của Tập đoàn được xác lập.

### *Tiền cho thuê*

Thu nhập từ cho thuê tài sản theo hợp đồng thuê hoạt động được hạch toán vào kết quả hoạt động kinh doanh hợp nhất theo phương pháp đường thẳng trong suốt thời gian cho thuê.

## 16. Nguyên tắc và phương pháp ghi nhận chi phí tài chính

Các khoản chi phí được ghi nhận vào chi phí tài chính gồm:

- Chi phí hoặc các khoản lỗ liên quan đến các hoạt động đầu tư tài chính;
- Chi phí cho vay và đi vay vốn;
- Các khoản lỗ do thay đổi tỷ giá hối đoái của các nghiệp vụ phát sinh liên quan đến ngoại tệ;

Các khoản trên được ghi nhận theo số phát sinh trong kỳ, không bù trừ với doanh thu hoạt động tài chính.

## 17. Nguyên tắc và phương pháp ghi nhận các khoản thuế

### *Thuế thu nhập hiện hành*

Tài sản thuế thu nhập và thuế thu nhập phải nộp cho kỳ hiện hành và các kỳ trước được xác định bằng số tiền dự kiến phải nộp cho (hoặc được thu hồi từ) cơ quan thuế, dựa trên các mức thuế suất và các luật thuế có hiệu lực đến ngày kết thúc kỳ kế toán.

Thuế thu nhập hiện hành được ghi nhận vào kết quả hoạt động kinh doanh hợp nhất ngoại trừ trường hợp thuế thu nhập phát sinh liên quan đến một khoản mục được ghi thẳng vào vốn chủ sở hữu, trong trường hợp này, thuế thu nhập hiện hành cũng được ghi nhận trực tiếp vào vốn chủ sở hữu.

Tập đoàn chỉ được bù trừ các tài sản thuế thu nhập hiện hành và thuế thu nhập hiện hành phải trả khi có quyền hợp pháp được bù trừ giữa tài sản thuế thu nhập hiện hành với thuế thu nhập hiện hành phải nộp và Tập đoàn dự định thanh toán thuế thu nhập hiện hành phải trả và tài sản thuế thu nhập hiện hành trên cơ sở thuần.



### ***Thuế thu nhập hoãn lại***

Thuế thu nhập hoãn lại được xác định cho các khoản chênh lệch tạm thời tại ngày kết thúc kỳ kế toán giữa cơ sở tính thuế thu nhập của các tài sản và nợ phải trả và giá trị ghi sổ của chúng cho mục đích lập báo cáo tài chính.

Thuế thu nhập hoãn lại phải trả được ghi nhận cho tất cả các khoản chênh lệch tạm thời chịu thuế, ngoại trừ:

- thuế thu nhập hoãn lại phải trả phát sinh từ ghi nhận ban đầu của một tài sản hay nợ phải trả từ một giao dịch mà giao dịch này không có ảnh hưởng đến lợi nhuận kế toán hoặc lợi nhuận tính thuế thu nhập hoặc lỗ tính thuế tại thời điểm phát sinh giao dịch; và
- các chênh lệch tạm thời chịu thuế gắn liền với các khoản đầu tư vào công ty con, công ty liên kết và các khoản vốn góp liên doanh khi có khả năng kiểm soát thời gian hoàn nhập khoản chênh lệch tạm thời và chắc chắn khoản chênh lệch tạm thời sẽ không được hoàn nhập trong tương lai có thể dự đoán.

Tài sản thuế thu nhập hoãn lại cần được ghi nhận cho tất cả các chênh lệch tạm thời được khấu trừ, giá trị được khấu trừ chuyển sang các kỳ sau của các khoản lỗ tính thuế và các khoản ưu đãi thuế chưa sử dụng, khi chắc chắn trong tương lai sẽ có lợi nhuận tính thuế để sử dụng những chênh lệch tạm thời được khấu trừ, các khoản lỗ tính thuế và các ưu đãi thuế chưa sử dụng này, ngoại trừ:

- tài sản thuế thu nhập hoãn lại phát sinh từ ghi nhận ban đầu của một tài sản hoặc nợ phải trả từ một giao dịch mà giao dịch này không có ảnh hưởng đến lợi nhuận kế toán hoặc lợi nhuận tính thuế thu nhập hoặc lỗ tính thuế tại thời điểm phát sinh giao dịch; và
- tất cả các chênh lệch tạm thời được khấu trừ phát sinh từ các khoản đầu tư vào các công ty con, công ty liên kết và các khoản vốn góp liên doanh khi chắc chắn là chênh lệch tạm thời sẽ được hoàn nhập trong tương lai có thể dự đoán được và có lợi nhuận chịu thuế để sử dụng được khoản chênh lệch tạm thời đó.

Giá trị ghi sổ của tài sản thuế thu nhập doanh nghiệp hoãn lại phải được xem xét lại vào ngày kết thúc kỳ kế toán và phải giảm giá trị ghi sổ của tài sản thuế thu nhập hoãn lại đến mức bảo đảm chắc chắn có đủ lợi nhuận tính thuế cho phép lợi ích của một phần hoặc toàn bộ tài sản thuế thu nhập hoãn lại được sử dụng. Các tài sản thuế thu nhập doanh nghiệp hoãn lại chưa ghi nhận trước đây được xem xét lại vào ngày kết thúc kỳ kế toán và được ghi nhận khi chắc chắn có đủ lợi nhuận tính thuế để có thể sử dụng các tài sản thuế thu nhập hoãn lại chưa ghi nhận này.

Tài sản thuế thu nhập hoãn lại và thuế thu nhập hoãn lại phải trả được xác định theo thuế suất dự tính sẽ áp dụng cho kỳ kế toán tài sản được thu hồi hay nợ phải trả được thanh toán, dựa trên các mức thuế suất và luật thuế có hiệu lực vào ngày kết thúc kỳ kế toán.

Thuế thu nhập hoãn lại được ghi nhận vào kết quả hoạt động kinh doanh hợp nhất ngoại trừ trường hợp thuế thu nhập phát sinh liên quan đến một khoản mục được ghi thẳng vào vốn chủ sở hữu, trong trường hợp này, thuế thu nhập hoãn lại cũng được ghi nhận trực tiếp vào vốn chủ sở hữu.

Tập đoàn chỉ được bù trừ các tài sản thuế thu nhập hoãn lại và thuế thu nhập hoãn lại phải trả khi doanh nghiệp có quyền hợp pháp được bù trừ giữa tài sản thuế thu nhập hiện hành với thuế thu nhập hiện hành phải nộp và các tài sản thuế thu nhập hoãn lại và thuế thu nhập hoãn lại phải trả liên quan tới thuế thu nhập doanh nghiệp được quản lý bởi cùng một cơ quan thuế đối với cùng một đơn vị chịu thuế hoặc doanh nghiệp dự định thanh toán thuế thu nhập hiện hành phải trả và tài sản thuế thu nhập hiện hành trên cơ sở thuần hoặc thu hồi tài sản đồng thời với việc thanh toán nợ phải trả trong từng kỳ tương lai khi các khoản trọng yếu của thuế thu nhập hoãn lại phải trả hoặc tài sản thuế thu nhập hoãn lại được thanh toán hoặc thu hồi.

**IV . THÔNG TIN BỔ SUNG CÁC KHOẢN MỤC TRÌNH BÀY TRÊN BẢNG CÂN ĐỐI KẾ TOÁN HỢP NHẤT**

<b>1 . TIỀN VÀ CÁC KHOẢN TƯƠNG ĐƯƠNG TIỀN</b>	<b>31/03/2017</b>	<b>01/10/2016</b>
	<b>VND</b>	<b>VND</b>
Tiền mặt	12.843.369.097	18.844.610.115
Tiền gửi ngân hàng không kỳ hạn	216.794.118.550	384.951.922.345
Tiền gửi ngân hàng có kỳ hạn (dưới 3 tháng)	323.614.422.000	214.000.000.000
<b>Cộng</b>	<b>553.251.909.647</b>	<b>617.796.532.460</b>

Các khoản tương đương tiền thể hiện các khoản tiền gửi ngắn hạn có thời hạn gốc dưới ba (3) tháng tại các ngân hàng thương mại và hưởng lãi suất áp dụng.

<b>2 . PHẢI THU NGẮN HẠN CỦA KHÁCH HÀNG</b>	<b>31/03/2017</b>	<b>01/10/2016</b>
	<b>VND</b>	<b>VND</b>
Khách hàng trong nước	4.353.203.353.275	5.020.971.678.415
Khách hàng nước ngoài	1.588.729.399.067	1.789.945.104.373
<b>Cộng</b>	<b>5.941.932.752.342</b>	<b>6.810.916.782.788</b>

<b>Khách hàng nước ngoài</b>		
USD	70.184.079	78.501.747
EUR	7.037	7.037

<b>3 . TRẢ TRƯỚC CHO NGƯỜI BÁN NGẮN HẠN</b>	<b>31/03/2017</b>	<b>01/10/2016</b>
	<b>VND</b>	<b>VND</b>
Nhà cung cấp trong nước	416.465.199.057	365.614.375.802
Nhà cung cấp nước ngoài	210.185.124.014	43.491.392.053
<b>Cộng</b>	<b>626.650.323.071</b>	<b>409.105.767.855</b>

<b>Nhà cung cấp nước ngoài</b>		
USD	7.697.785	1.223.964
EUR	1.498.826	-

**4 . PHẢI THU NGẮN HẠN KHÁC**

	<b>31/03/2017</b>	<b>01/10/2016</b>
	VND	VND
Tạm ứng tiền hoạt động	378.245.125.602	417.455.639.844
Tạm ứng tiền đầu tư	20.200.000.000	24.356.485.942
Tạm ứng cho việc giải phóng mặt bằng KCN Cái Côn	13.088.000.000	13.088.000.000
Phải thu cá nhân	9.338.600.593	21.022.407.484
Phải thu lãi tiền gửi, tiền cho vay, chiết khấu	1.182.046.670	3.966.402.301
Phải thu cổ tức, lợi nhuận được chia	27.719.289.842	27.719.289.842
Phải thu từ Hợp đồng Hợp tác Kinh doanh	26.000.000.000	56.000.480.758
Tạm ứng cho CB, CNV	24.504.149.570	21.490.542.661
Các khoản cầm cố, ký quỹ, ký cược ngắn hạn	28.209.873.464	21.971.214.506
Phải thu khác	3.751.357.770	3.326.821.405
<b>Cộng</b>	<b>532.238.443.511</b>	<b>610.397.284.743</b>

**5 . DỰ PHÒNG PHẢI THU NGẮN HẠN KHÓ ĐÒI**

	<b>31/03/2017</b>	<b>01/10/2016</b>
	VND	VND
Dự phòng phải thu khách hàng nước ngoài	326.168.411.221	326.168.411.220
Dự phòng phải thu khách hàng trong nước	77.135.425.949	68.757.819.827
Dự phòng phải thu khác	10.200.000.000	10.200.000.000
<b>Cộng</b>	<b>417.259.491.268</b>	<b>408.881.885.145</b>

<b>6 . HÀNG TỒN KHO</b>	<b>31/03/2017</b>	<b>01/10/2016</b>
	VND	VND
Hàng mua đang đi trên đường	256.516.629.943	406.005.984.848
Nguyên liệu, vật liệu tồn kho	282.858.085.962	713.338.512.765
Công cụ, dụng cụ trong kho	32.575.278.559	34.917.060.333
Chi phí SXKD dở dang	875.362.711.663	1.433.617.347.763
Thành phẩm tồn kho	2.429.610.066.969	1.857.124.460.726
Hàng hóa tồn kho	38.375.350.388	198.634.362.525
Hàng gửi đi bán	7.692.570.970	-
Dự phòng giảm giá hàng tồn kho	<b>(10.132.207.799)</b>	<b>(22.364.442.466)</b>
<b>Cộng giá trị thuần có thể thực hiện được của hàng tồn kho</b>	<b><u>3.912.858.486.655</u></b>	<b><u>4.621.273.286.494</u></b>
<b>7 . THUẾ VÀ CÁC KHOẢN PHẢI THU NHÀ NƯỚC</b>	<b>31/03/2017</b>	<b>01/10/2016</b>
	VND	VND
Thuế giá trị gia tăng	2.953.332.815	2.939.307.710
Thuế xuất, nhập khẩu	44.287.577.558	34.783.476.730
Thuế thu nhập doanh nghiệp	26.861.513.635	24.262.733.223
Thuế thu nhập cá nhân	213.193.340	142.152.617
Thuế nhà đất, tiền thuê đất	138.961.000	-
<b>Cộng</b>	<b><u>74.454.578.348</u></b>	<b><u>62.127.670.280</u></b>
<b>8 . PHẢI THU DÀI HẠN KHÁC</b>	<b>31/03/2017</b>	<b>01/10/2016</b>
	VND	VND
<b>Cầm cố, thế chấp, ký quỹ, ký cược dài hạn</b>		
Công ty Cổ phần Thế giới căn hộ	370.938.672	370.938.672
Công ty Cổ phần Tập đoàn Sao Mai	-	500.000.000
Ký quỹ đấu thầu vùng nuôi An Nhơn	183.000.000	183.000.000
Khác	629.830.000	552.066.328
<b>Cộng</b>	<b><u>1.183.768.672</u></b>	<b><u>1.606.005.000</u></b>

## 9. TĂNG GIẢM TÀI SẢN CỐ ĐỊNH HỮU HÌNH

Chỉ tiêu	Nhà cửa, vật kiến trúc	Máy móc, thiết bị	Phương tiện vận tải	TSCĐ dùng trong quản lý	Heo giống	Tài sản cố định khác	Cộng
<b>Nguyên giá TSCĐ</b>							
Số đầu kỳ	1.084.773.149.413	1.637.694.138.562	150.803.321.722	13.951.777.264	-	13.153.259.306	2.900.375.646.267
Tăng	110.536.843.431	144.517.565.704	5.911.377.000	307.819.719	92.220.364.121	-	353.493.969.975
- Mua trong năm	972.644.479	26.566.377.250	5.911.377.000	307.819.719	92.220.364.121	-	125.978.582.569
- Đầu tư XDCB hoàn thành	109.564.198.952	117.951.188.454	-	-	-	-	227.515.387.406
Giảm	-	160.000.000	-	34.200.000	-	-	194.200.000
- Thanh lý, nhượng bán	-	160.000.000	-	34.200.000	-	-	194.200.000
Số cuối kỳ	1.195.309.992.844	1.782.051.704.266	156.714.698.722	14.225.396.983	92.220.364.121	13.153.259.306	3.253.675.416.242
<b>Hao mòn Tài sản cố định</b>							
Số đầu kỳ	368.808.030.447	835.807.702.867	77.717.064.873	12.691.631.709	-	9.577.750.473	1.304.602.180.369
Tăng	33.005.182.185	72.776.832.854	6.488.471.079	472.358.254	3.842.515.172	407.610.047	116.992.969.591
- Khấu hao trong năm	33.005.182.185	72.776.832.854	6.488.471.079	472.358.254	3.842.515.172	407.610.047	116.992.969.591
Giảm	-	26.666.667	-	28.025.000	-	-	54.691.667
- Thanh lý, nhượng bán	-	26.666.667	-	28.025.000	-	-	54.691.667
Số cuối kỳ	401.813.212.632	908.557.869.054	84.205.535.952	13.135.964.963	3.842.515.172	9.985.360.520	1.421.540.458.293
<b>Giá trị còn lại</b>							
Số đầu kỳ	715.965.118.966	801.886.435.695	73.086.256.849	1.260.145.555	-	3.575.508.833	1.595.773.465.898
Số cuối kỳ	793.496.780.212	873.493.835.212	72.509.162.770	1.089.432.020	88.377.848.949	3.167.898.786	1.832.134.957.949

**10. TĂNG GIẢM TÀI SẢN CÓ ĐỊNH VÔ HÌNH**

Chỉ tiêu	Quyền sử dụng đất	Chương trình phần mềm	TSCĐ vô hình khác	Cộng
<b>Nguyên giá TSCĐ</b>				
Số đầu kỳ	91.880.959.179	1.408.854.275	25.969.365.408	119.259.178.862
Tăng	13.727.136.807	382.250.000	-	14.109.386.807
- Mua trong kỳ	13.727.136.807	382.250.000	-	14.109.386.807
Giảm	-	-	-	-
Số cuối kỳ	105.608.095.986	1.791.104.275	25.969.365.408	133.368.565.669
<b>Hao mòn Tài sản cố định</b>				
Số đầu kỳ	1.349.956.616	1.188.870.557	10.327.965.051	12.866.792.224
Tăng	1.530.254.594	59.878.983	13.849.940	1.603.983.517
- Hao mòn trong kỳ	1.530.254.594	59.878.983	13.849.940	1.603.983.517
Giảm	-	-	-	-
Số cuối kỳ	2.880.211.210	1.248.749.540	10.341.814.991	14.470.775.741
<b>Giá trị còn lại</b>				
Số đầu kỳ	90.531.002.563	219.983.718	15.641.400.357	106.392.386.638
Số cuối kỳ	102.727.884.776	542.354.735	15.627.550.417	118.897.789.928

**11 . CHI PHÍ XÂY DỰNG CƠ BẢN DỜ DANG**

	<b>31/03/2017</b>	<b>01/10/2016</b>
	VND	VND
Mua sắm tài sản cố định	5.155.658.840	4.201.266.000
Đầu tư bất động sản (ALR)	210.279.184.366	210.279.184.366
Kho lạnh - Khu công nghiệp Hiệp Phước (HV)	64.285.560.966	64.285.560.966
Công trình trang trại heo giống (GAG)	10.518.768.495	177.213.897.937
Công trình trang trại heo giống (GBĐ)	75.683.693.129	14.891.854.182
Công trình nhà máy thức ăn Lai Vung (VTF)	98.824.629.319	288.987.580.645
Công trình nhà máy thức ăn Sa Đéc (VTF)	136.665.843.052	-
Công trình nhà máy TĂCN Việt Thắng Long An (TLA)	121.449.544.563	41.885.272.280
Công trình nhà máy Tiền Giang (HV)	-	5.663.105.143
Chi phí đầu tư vùng nuôi Nhơn Hòa (AGF)	21.000.000.000	-
Công trình Kho vận mở rộng (AGF)	10.807.963.658	10.807.963.658
Chi phí sửa chữa băng chuyền tái đông (AGF)	-	940.098.465
Công trình kho lạnh (ASI)	40.410.156.748	7.215.437.274
Công trình xây dựng cơ bản các vùng nuôi (AGF)	1.465.255.845	1.647.691.788
Công trình cải tạo kho, xưởng & nhà để xe (FMC)	1.029.930.192	1.161.019.236
Công trình nhà máy thủy sản Tin An (FMC)	60.923.586.528	12.807.721.381
Công trình nhà máy chế biến phụ phẩm (HSD2)	-	3.024.242.565
Khác	182.075.000	989.387.823
<b>Cộng</b>	<b>858.681.850.701</b>	<b>846.001.283.709</b>

**12 . ĐẦU TƯ VÀO CÔNG TY LIÊN KẾT, LIÊN DOANH**

	<b>31/03/2017</b>	<b>01/10/2016</b>
	VND	VND
Giá trị đầu tư	468.000.000.000	393.900.000.000
Lũy kế lợi nhuận (lỗ) sau khi mua công ty liên kết, liên doanh	2.639.877.177	<b>(23.324.027.470)</b>
<b>Giá trị còn lại</b>	<b>470.639.877.177</b>	<b>370.575.972.530</b>

Giá trị đầu tư	Tỷ lệ sở hữu	<b>31/03/2017</b>	Tỷ lệ sở hữu	<b>01/10/2016</b>
		VND		VND
<b>Công ty liên kết</b>				
Công ty CP NTTS Hùng Vương - Miền Tây (HMT)	48,00%	288.000.000.000	48,00%	240.000.000.000
Công ty TNHH Hùng Vương Sa Đéc (HSD)	40,00%	100.000.000.000	38,64%	69.900.000.000
Công ty CP TĂTS Hùng Vương Vĩnh Long (HVL2)	38,75%	31.000.000.000	38,75%	31.000.000.000
Công ty TNHH Hùng Vương Vĩnh Long (HVL)	31,67%	19.000.000.000	31,67%	19.000.000.000
Công ty Cổ phần Đầu tư HM (IHM)	0,00%	-	40,00%	4.000.000.000
<b>Công ty liên doanh</b>				
Công ty TNHH Hùng Vương Mascato (HVM)	60,00%	30.000.000.000	60,00%	30.000.000.000
<b>Cộng</b>		<b>468.000.000.000</b>		<b>393.900.000.000</b>

**Phân lũy kế lợi nhuận (lỗ) sau khi mua công ty liên kết, liên doanh**

<b>Tại ngày 01/10/2016</b>	<b>(23.324.027.470)</b>
Phần lợi nhuận phát sinh trong kỳ	(3.725.245.688)
Lợi nhuận chưa thực hiện kỳ trước ghi nhận trong kỳ này	44.360.213.512
Lợi nhuận chưa thực hiện kỳ này	(14.671.063.177)
Cổ tức được chia	-
<b>Tại ngày 31/3/2017</b>	<b><u><u>2.639.877.177</u></u></b>

**13 . ĐẦU TƯ GÓP VỐN VÀO ĐƠN VỊ KHÁC**

		<b>31/03/2017</b>		<b>01/10/2016</b>
	<b>Tỷ lệ sở hữu</b>	<b>VND</b>	<b>Tỷ lệ sở hữu</b>	<b>VND</b>
Công ty Cổ phần XNK Lâm Thủy sản Bến Tre (FBT)	18,16%	32.690.400.000	18,16%	32.690.400.000
Công ty Cổ phần Đầu tư HM (IHM)	10,03%	1.003.000.000	0,00%	-
Công ty Cổ phần Bảo hiểm Hùng Vương	0,75%	2.240.000.000	0,75%	2.240.000.000
<b>Cộng</b>		<b><u><u>35.933.400.000</u></u></b>		<b><u><u>34.930.400.000</u></u></b>

**14 . CHI PHÍ TRẢ TRƯỚC DÀI HẠN**

	<b>31/03/2017</b>	<b>01/10/2016</b>
	<b>VND</b>	<b>VND</b>
Tiền thuê đất trả trước	374.727.521.044	359.883.896.174
Chi phí sửa chữa thường xuyên, sửa chữa lớn	5.799.474.727	3.448.674.063
Vật tư, công cụ dụng cụ, đồ dùng văn phòng	45.062.007.594	42.815.833.344
Chi phí xây dựng ao tôm	-	3.192.520.504
Chi phí thuê ao, thuê trang trại	1.353.213.341	2.327.773.337
Chi phí khác	6.665.204.583	1.073.962.895
<b>Cộng</b>	<b><u><u>433.607.421.289</u></u></b>	<b><u><u>412.742.660.317</u></u></b>

**15 . PHẢI TRẢ NGƯỜI BÁN NGẮN HẠN**

	<b>31/03/2017</b>	<b>01/10/2016</b>
	<b>VND</b>	<b>VND</b>
Nhà cung cấp trong nước	3.452.061.016.893	2.905.519.910.338
Nhà cung cấp nước ngoài	391.350.659.226	655.531.313.838
<b>Cộng</b>	<b><u><u>3.843.411.676.119</u></u></b>	<b><u><u>3.561.051.224.176</u></u></b>
<b>Nhà cung cấp nước ngoài</b>		
USD	17.189.212	29.343.889
EUR	71.644	54.000



<b>16 . NGƯỜI MUA TRẢ TIỀN TRƯỚC NGẮN HẠN</b>	<b>31/03/2017</b>	<b>01/10/2016</b>
	VND	VND
Người mua trong nước	68.011.703.708	564.732.243.272
Người mua nước ngoài	15.114.192.846	8.837.888.117
<b>Cộng</b>	<b>83.125.896.554</b>	<b>573.570.131.389</b>
<b>Người mua nước ngoài</b>		
USD	669.589	395.590
EUR	-	-

<b>17 . THUẾ VÀ CÁC KHOẢN PHẢI TRẢ NHÀ NƯỚC</b>	<b>31/03/2017</b>	<b>01/10/2016</b>
	VND	VND
Thuế giá trị gia tăng phải nộp	439.324.823	282.714.195
Thuế xuất, nhập khẩu	57.268.894	-
Thuế thu nhập doanh nghiệp	5.888.271.981	12.939.169.899
Thuế thu nhập cá nhân	7.821.712.877	14.086.541.287
Thuế tài nguyên	65.887.131	53.090.360
Thuế nhà đất, tiền thuê đất	-	324.212.565
Các loại thuế khác	73.492.512	-
Phí, lệ phí và các khoản phải nộp khác	7.958.340	-
<b>Cộng</b>	<b>14.353.916.558</b>	<b>27.685.728.306</b>

Quyết toán thuế của Công ty sẽ chịu sự kiểm tra của cơ quan thuế. Do việc áp dụng luật và các qui định về thuế đối với nhiều loại giao dịch khác nhau có thể được giải thích theo nhiều cách khác nhau, số thuế được trình bày trên Báo cáo tài chính có thể bị thay đổi theo quyết định của cơ quan thuế.

<b>18 . CHI PHÍ PHẢI TRẢ NGẮN HẠN</b>	<b>31/03/2017</b>	<b>01/10/2016</b>
	VND	VND
Chi phí chiết khấu thương mại, giảm giá, thưởng doanh số	854.848.470	869.493.385
Chi phí lãi vay	70.767.373.059	70.927.418.371
Chi phí vận chuyển, cước tàu	3.854.648.640	12.188.871.889
Chi phí hoa hồng	4.383.626.441	9.567.799.336
Lương tháng 13 và thưởng	5.496.300.000	14.284.662.500
Chi phí nuôi cá	3.018.123.426	2.498.669.917
Chi phí điện	1.898.649.281	2.304.720.954
Phí kiểm nghiệm hàng xuất khẩu	168.451.000	208.245.100
Chi phí kiểm toán	593.100.000	768.400.000
Chi phí khác	6.952.880.590	37.481.130.545
<b>Cộng</b>	<b>97.988.000.907</b>	<b>151.099.411.997</b>

**19 . CÁC KHOẢN PHẢI TRẢ, PHẢI NỢ NGẮN HẠN KHÁC**

	<b>31/03/2017</b>	<b>01/10/2016</b>
	VND	VND
Tài sản thừa chờ giải quyết	72.325.304	-
Kinh phí công đoàn	8.815.568.392	7.625.423.561
Bảo hiểm xã hội	11.005.187.531	3.651.136.697
Bảo hiểm y tế	1.244.622.482	3.304.949.341
Bảo hiểm thất nghiệp	675.310.949	1.580.989.866
Nhận ký quỹ, ký cược ngắn hạn	830.000.000	680.000.000
Phải trả tạm ứng hoạt động	66.754.256.002	102.960.374.026
Phải trả tiền nhờ chi hộ	3.562.292.718	2.561.385.682
Phải trả cổ tức, lợi nhuận	27.127.119.370	13.429.518.806
Phải trả cá nhân khác	8.726.054.189	1.024.537.624
Các khoản phải trả khác	3.493.823.760	714.685.801
<b>Cộng</b>	<b>132.306.560.697</b>	<b>137.533.001.404</b>

**20 . VAY VÀ NỢ THUÊ TÀI CHÍNH NGẮN HẠN**

	<b>31/03/2017</b>	<b>01/10/2016</b>
	VND	VND
Vay ngắn hạn ngân hàng (*)	6.573.471.527.048	7.156.199.091.491
Vay ngân hàng dài hạn đến hạn trả (**)	14.000.000.000	93.633.500.000
Trái phiếu đến hạn (***)	518.333.333.343	399.999.999.996
<b>Cộng</b>	<b>7.105.804.860.391</b>	<b>7.649.832.591.487</b>

**(\*) Chi tiết Vay ngắn hạn ngân hàng**

	<b>31/03/2017</b>	
	VND	
<b>Vay VND</b>	<b>5.510.917.674.792</b>	
Ngân hàng TMCP Đầu tư và Phát triển Việt Nam ("BIDV")	3.638.490.189.310	
Ngân hàng TMCP Quốc Tế Việt Nam (VIB)	49.966.291.803	
Ngân hàng TMCP Sài Gòn Công Thương ("Saigonbank")	13.079.858.760	
Ngân hàng TNHH United Overseas Bank ("UOB")	37.000.000.000	
Ngân hàng TMCP Ngoại thương Việt Nam ("Vietcombank")	1.244.582.936.433	
Ngân hàng TMCP Xăng dầu Petrolimex ("PG Bank")	79.345.765.750	
Ngân hàng TMCP Quốc Tế Việt Nam ("VIB")	51.836.398.902	
Ngân Hàng TMCP Phương Đông Việt Nam ("OCB")	99.751.350.930	
Ngân hàng TMCP Công thương Việt Nam ("Vietinbank")	228.495.000.000	
Ngân hàng NN và PT Nông thôn Việt Nam ("Agribank")	68.369.882.904	
<b>Vay USD</b>	<b>\$46.206.507</b>	<b>1.062.553.852.256</b>
Ngân hàng TMCP Đầu tư và Phát triển Việt Nam ("BIDV")	\$8.257.962	188.198.952.613
Ngân Hàng TMCP Phương Đông Việt Nam ("OCB")	\$2.667.000	93.005.990.000
Ngân hàng TMCP Sài Gòn Công Thương ("Saigonbank")	\$222.222	5.064.439.380
Ngân hàng Thương mại Cổ phần Quốc Dân ("NCB")	\$2.957.700	67.405.983.000
Ngân hàng TMCP Xăng dầu Petrolimex ("PG Bank")	\$3.088.000	70.375.520.000
Ngân hàng TNHH Indovina	\$1.928.700	43.955.073.000
Ngân hàng TMCP Công thương Việt Nam ("Vietinbank")	\$5.339.400	114.008.819.623
Ngân hàng TMCP Ngoại thương Việt Nam ("Vietcombank")	\$19.947.923	455.524.770.640
Ngân hàng TMCP Quốc Tế Việt Nam ("VIB")	\$1.797.600	25.014.304.000
<b>Cộng</b>	<b>6.573.471.527.048</b>	

**(\*\*) Vay ngân hàng dài hạn đến hạn trả**

**31/03/2017**

**VND**

Ngân hàng TMCP Đầu tư và Phát triển Việt Nam ("BIDV")  
 Ngân hàng TMCP Xăng dầu Petrolimex ("PG Bank")

10.000.000.000  
 4.000.000.000

**Cộng**

**14.000.000.000**

**(\*\*\*) Trái phiếu đến hạn**

Xem phần thuyết minh VI.21. Vay và nợ thuê tài chính dài hạn

**21 . VAY VÀ NỢ THUÊ TÀI CHÍNH DÀI HẠN**

**31/03/2017**

**01/10/2016**

**VND**

**VND**

**Vay dài hạn ngân hàng**

Ngân hàng TMCP Đầu tư và Phát triển Việt Nam ("BIDV")  
 Ngân hàng TMCP Xăng dầu Petrolimex ("PG Bank")  
 Ngân hàng TMCP Quốc Tế Việt Nam (VIB)

685.197.008.598  
 16.000.000.000  
 94.900.000.000  
 452.900.721.029  
 16.000.000.000  
 83.036.500.000

**Trái phiếu phát hành (\*)**

Trái phiếu phát hành ("VIB")  
 Trái phiếu phát hành ("BIDV")  
 Trái phiếu phát hành ("TPB")  
 Chi phí phát hành trái phiếu

160.000.000.000  
 -  
 15.000.000.000  
 (6.706.566.661)  
 168.333.333.341  
 275.000.000.000  
 75.000.000.000  
 (10.333.261.119)

**Cộng**

**964.390.441.937**

**1.059.937.293.251**

**(\*) Trái phiếu phát hành**

	<b>Trái phiếu phát hành ("TPB") - HVG</b>	<b>Trái phiếu phát hành ("VIB") - HVG</b>	<b>Trái phiếu phát hành ("VIB") - VTF</b>	<b>Trái phiếu phát hành ("BIDV") - HVG</b>
Bên mua	Ngân hàng TMCP Tiên Phong	Ngân hàng TMCP Quốc tế Việt Nam	Ngân hàng TMCP Quốc tế Việt Nam	Ngân hàng TMCP Đầu tư và Phát triển VN
Loại trái phiếu	Trái phiếu không chuyển đổi, được đảm bảo bằng tài sản của bên thứ ba (ông Dương Ngọc Minh), phát hành riêng lẻ theo phương thức đại lý phát hành trái phiếu.	Trái phiếu không chuyển đổi, có đảm bảo bằng bảo lãnh của bên thứ ba (Công ty CP TẮCN Việt Thắng và Công ty CP Châu Âu).	Trái phiếu kỳ hạn 5 năm	Trái phiếu không chuyển đổi, đảm bảo bằng Tài sản bảo đảm của Tổ chức phát hành (Công ty CP Hùng Vương) và Bên thế chấp (Công ty CP Địa ốc An Lạc).
Tài sản đảm bảo	Cổ phiếu cầm cố: 20.000.000 cổ phiếu HVG		Quyền sử dụng đất, quyền sở hữu công trình, nhà xưởng, máy móc, thiết bị Công ty TNHH Thức ăn Chăn nuôi Việt Thắng Long An	Cổ phiếu cầm cố: - 19.000.000 cổ phiếu cầm cố AGF - 8.200.000 cổ phiếu cầm cố VTF - 5.100.000 cổ phiếu cầm cố FMC  Quyền sử dụng đất của Công ty CP Địa ốc An Lạc đối với lô đất 5.643m <sup>2</sup> tại 765 Hồng Bàng, phường 6, quận 6, TP. HCM
Ngày phát hành	29/05/2015	30/10/2014	18/12/2015	14/11/2014
Ngày đáo hạn	29/05/2018	30/10/2017	18/12/2020	14/11/2017
Tổng mệnh giá (VND)	300.000.000.000	300.000.000.000		700.000.000.000
Kỳ thanh toán lãi	Lãi trả sau, định kỳ 3 tháng một lần.	Lãi trái phiếu thanh toán 4 lần/năm	Lãi trái phiếu thanh toán 6 tháng 1 lần	Lãi trả sau, định kỳ 6 tháng một lần.
Lãi suất (%/năm)	04 kỳ tính lãi đầu tiên: 9%/năm Các kỳ tính lãi tiếp theo: thả nổi	04 kỳ tính lãi đầu tiên: 10,5%/năm Các kỳ tính lãi tiếp theo: thả nổi	7,5%/năm	Kỳ tính lãi đầu tiên: 8,5%/năm Các kỳ tính lãi tiếp theo: thả nổi
Phương thức trả gốc	Định kỳ 3 tháng một lần kể từ Ngày phát hành (tức là ngày 29/8, 29/11, 28/2, 29/5 hàng năm)	Gốc trái phiếu được trả vào ngày 30 hàng tháng, bắt đầu từ 30/11/2014, bằng cách chia đều tổng mệnh giá trái phiếu cho 36 tháng	Nợ gốc được thanh toán 1 lần vào ngày đáo hạn	Gốc trái phiếu được trả thành 6 đợt vào các ngày 14/05/2015, 14/11/2015, 14/05/2016, 14/11/2016, 14/05/2017, 14/11/2017
Nợ gốc tại ngày 31/03/2017	115.000.000.000	58.333.333.343	160.000.000.000	360.000.000.000
trong đó, trái phiếu đến hạn	100.000.000.000	58.333.333.343	0	360.000.000.000

## 22. VỐN CHỦ SỞ HỮU

### a. Bảng đối chiếu biến động vốn chủ sở hữu

Chỉ tiêu	Vốn góp của chủ sở hữu	Thặng dư vốn cổ phần	Cổ phiếu quỹ	Quỹ đầu tư phát triển	Quỹ khác thuộc vốn chủ sở hữu	Lợi nhuận chưa phân phối	Cộng
<b>Số dư đầu kỳ</b>	<b>2.270.391.980.000</b>	<b>62.796.819.000</b>	<b>(50.963.000.000)</b>	<b>8.920.769.250</b>	<b>(73.430.059)</b>	<b>304.094.140.282</b>	<b>2.595.167.278.473</b>
<b>Tăng</b>	-	-	-	<b>21.469.387.275</b>	-	<b>(30.192.580.890)</b>	<b>(8.723.193.615)</b>
Lãi (lỗ) phát sinh trong kỳ	-	-	-	-	-	<b>(31.116.899.042)</b>	<b>(31.116.899.042)</b>
Trích lập Quỹ	-	-	-	21.469.387.275	-	-	21.469.387.275
Tăng khác	-	-	-	-	-	924.318.152	924.318.152
<b>Giảm trong kỳ</b>	-	-	-	-	-	<b>86.145.823.300</b>	<b>86.145.823.300</b>
Cổ tức của cổ đông Công ty 1	-	-	-	-	-	53.439.354.206	53.439.354.206
Trích Quỹ đầu tư phát triển	-	-	-	-	-	21.542.158.727	21.542.158.727
Trích Quỹ khen thưởng	-	-	-	-	-	5.741.427.068	5.741.427.068
Trích Quỹ phúc lợi	-	-	-	-	-	5.304.798.362	5.304.798.362
Giảm khác	-	-	-	-	-	118.084.937	118.084.937
<b>Số dư cuối kỳ</b>	<b>2.270.391.980.000</b>	<b>62.796.819.000</b>	<b>(50.963.000.000)</b>	<b>30.390.156.525</b>	<b>(73.430.059)</b>	<b>187.755.736.092</b>	<b>2.500.298.261.558</b>

<b>b . Các giao dịch về vốn với các chủ sở hữu và phân phối cổ tức</b>	<b>01/10/16 - 31/03/17</b>	<b>01/10/15 - 31/03/16</b>
	<b>VND</b>	<b>VND</b>
<b>Cổ phiếu phổ thông có quyền biểu quyết</b>		
Vốn góp đầu kỳ	2.270.391.980.000	1.891.993.320.000
Vốn góp tăng trong kỳ	-	378.398.660.000
Vốn góp giảm trong kỳ	-	-
Vốn góp cuối kỳ	2.270.391.980.000	2.270.391.980.000
<b>Cổ tức công bố</b>		
Cổ tức chia bằng tiền	-	-
Cổ tức chia bằng cổ phiếu	-	378.398.660.000

<b>b . Cổ phiếu</b>	<b>Số lượng cổ phiếu</b>	
	<b>31/03/2017</b>	<b>31/03/2016</b>
Số lượng cổ phiếu đăng ký phát hành	227.039.198	227.039.198
Số lượng Cổ phiếu đang lưu hành	222.039.198	227.038.291
<i>Cổ phiếu phổ thông đã được phát hành và góp vốn đầy đủ</i>	227.039.198	227.038.291
<i>Cổ phiếu quỹ</i>	(5.000.000)	-
Mệnh giá cổ phiếu đang lưu hành:	10.000 đồng/cổ phiếu	

<b>d . Lãi cơ bản trên cổ phiếu</b>	<b>01/10/16 - 31/03/17</b>	<b>01/10/15 - 31/03/16</b>
Lợi nhuận thuần sau thuế của cổ đông của công ty mẹ	(31.116.899.042)	17.534.744.129
Bình quân gia quyền của số cổ phiếu phổ thông đang lưu hành	222.039.198	302.323.175
<b>Lãi cơ bản trên cổ phiếu</b>	<b>(140)</b>	<b>58</b>

Tập đoàn không có cổ phiếu suy giảm tiềm tàng vào ngày kết thúc kỳ kế toán.

**V . THÔNG TIN BỔ SUNG CÁC KHOẢN MỤC TRÌNH BÀY TRÊN BÁO CÁO KẾT QUẢ KINH DOANH HỢP NHẤT**

<b>1 . TỔNG DOANH THU BÁN HÀNG VÀ CUNG CẤP DỊCH VỤ</b>	<b>01/10/16 - 31/03/17</b>	<b>01/10/15 - 31/03/16</b>
	<b>VND</b>	<b>VND</b>
<b>Doanh thu xuất khẩu</b>	<b>3.196.165.229.587</b>	<b>2.986.471.016.074</b>
<b>Doanh thu nội địa</b>	<b>5.588.365.295.799</b>	<b>5.409.227.450.029</b>
Thủy sản	2.035.404.641.373	1.314.948.635.992
Thức ăn chăn nuôi	1.779.516.920.624	2.088.785.671.514
Nguyên liệu chế biến thức ăn chăn nuôi	1.302.883.739.561	1.579.394.117.857
Chăn nuôi	3.979.994.000	-
Phụ phẩm chế biến	446.816.997.436	368.515.252.548
Hàng hóa khác	14.203.254.827	38.291.647.408
Gia công	4.222.678.826	13.865.445.330
Kinh doanh kho lạnh	396.891.421	3.293.376.599
Cho thuê mặt bằng	327.272.730	327.272.730
Doanh thu khác	612.905.001	1.806.030.051
<b>Cộng</b>	<b>8.784.530.525.386</b>	<b>8.395.698.466.103</b>
<b>2 . CÁC KHOẢN GIẢM TRỪ DOANH THU</b>	<b>01/10/16 - 31/03/17</b>	<b>01/10/15 - 31/03/16</b>
	<b>VND</b>	<b>VND</b>
Chiết khấu thương mại	42.195.201.514	57.318.960.506
Giảm giá hàng bán	1.141.372.002	5.897.373.172
Hàng bán bị trả lại	4.725.897.078	8.172.817.568
<b>Cộng</b>	<b>48.062.470.594</b>	<b>71.389.151.246</b>
<b>3 . DOANH THU THUẦN BÁN HÀNG VÀ CUNG CẤP DỊCH VỤ</b>	<b>01/10/16 - 31/03/17</b>	<b>01/10/15 - 31/03/16</b>
	<b>VND</b>	<b>VND</b>
<b>Doanh thu xuất khẩu thuần</b>	<b>3.190.326.899.954</b>	<b>2.970.560.579.137</b>
<b>Doanh thu nội địa thuần</b>	<b>5.546.141.154.838</b>	<b>5.353.748.735.720</b>
Thủy sản	2.034.767.119.895	1.312.849.945.312
Thức ăn chăn nuôi	1.737.930.301.141	2.035.405.647.885
Nguyên liệu chế biến thức ăn chăn nuôi	1.302.883.739.561	1.579.394.117.857
Chăn nuôi	3.979.994.000	-
Phụ phẩm chế biến	446.816.997.436	368.515.252.548
Hàng hóa khác	14.203.254.827	38.291.647.408
Gia công	4.222.678.826	13.865.445.330
Kinh doanh kho lạnh	396.891.421	3.293.376.599
Cho thuê mặt bằng	327.272.730	327.272.730
Doanh thu khác	612.905.001	1.806.030.051
<b>Cộng</b>	<b>8.736.468.054.792</b>	<b>8.324.309.314.857</b>

<b>4 . GIÁ VỐN HÀNG BÁN</b>	<b>01/10/16 - 31/03/17</b>	<b>01/10/15 - 31/03/16</b>
	<b>VND</b>	<b>VND</b>
<b>Giá vốn hàng bán xuất khẩu</b>	<b>2.918.328.836.181</b>	<b>2.874.525.151.255</b>
<b>Giá vốn hàng bán nội địa</b>	<b>5.258.209.458.948</b>	<b>4.762.237.346.696</b>
Thủy sản	1.819.948.276.641	1.038.843.722.970
Thức ăn chăn nuôi	1.629.327.981.122	1.846.071.089.517
Nguyên liệu chế biến thức ăn chăn nuôi	1.329.298.337.544	1.435.098.934.864
Chăn nuôi	4.254.683.143	-
Phụ phẩm chế biến	445.342.614.136	368.515.252.548
Hàng hóa khác	12.914.703.629	40.748.405.533
Gia công	2.864.953.819	15.034.941.670
Kinh doanh kho lạnh	13.842.243.415	16.398.132.142
Giá vốn hoạt động CLB Bóng đá Hùng Vương An Giang	415.665.499	552.288.008
Giá vốn cung cấp dịch vụ	-	974.579.444
<b>Dự phòng (hoàn nhập) giảm giá hàng tồn kho</b>	<b>(12.232.234.667)</b>	<b>-</b>
<b>Cộng</b>	<b>8.164.306.060.462</b>	<b>7.636.762.497.951</b>
<b>5 . DOANH THU HOẠT ĐỘNG TÀI CHÍNH</b>	<b>01/10/16 - 31/03/17</b>	<b>01/10/15 - 31/03/16</b>
	<b>VND</b>	<b>VND</b>
Lãi tiền gửi, tiền ký quỹ, tiền cho vay	9.260.816.234	6.929.907.727
Lãi chênh lệch tỷ giá phát sinh	49.858.871.736	54.406.517.737
Cổ tức, lợi nhuận được chia	151.899.680	3.000.000.000
Lãi bán hàng trả chậm	-	3.943.530
Doanh thu hoạt động tài chính khác	5.454.545	10.837.822
<b>Cộng</b>	<b>59.277.042.195</b>	<b>64.351.206.816</b>
<b>6 . CHI PHÍ HOẠT ĐỘNG TÀI CHÍNH</b>	<b>01/10/16 - 31/03/17</b>	<b>01/10/15 - 31/03/16</b>
	<b>VND</b>	<b>VND</b>
Chi phí lãi vay	244.063.296.396	230.653.597.928
Lợi thế thương mại	3.164.866.187	-
Lỗ chênh lệch tỷ giá phát sinh	58.020.479.872	68.112.011.354
Lỗ chênh lệch tỷ giá đánh giá lại cuối kỳ	8.227.352.185	-
Phí niêm yết, giao dịch cổ phiếu, phát hành trái phiếu	3.899.402.823	6.115.141.202
<b>Cộng</b>	<b>317.375.397.463</b>	<b>304.880.750.484</b>



**7 . CHI PHÍ BÁN HÀNG**

	<b>01/10/16 - 31/03/17</b>	<b>01/10/15 - 31/03/16</b>
	VND	VND
Lương bộ phận bán hàng	21.440.504.744	10.714.153.538
Chi phí nhiên liệu, vật liệu, bao bì	13.853.741.342	13.570.848.146
Chi phí công cụ, đồ dùng	91.098.455	28.837.675
Chi phí khấu hao tài sản cố định	4.190.907.370	4.900.762.760
Chi phí hội nghị, tiếp khách	163.834.519	339.298.915
Chi phí quảng cáo, khuyến mãi, hội chợ	2.490.341.177	4.043.629.776
Chi phí cước tàu, vận chuyển xuất khẩu	85.259.227.266	102.118.499.493
Chi phí lưu kho, giao nhận, vận chuyển nội địa	59.505.230.619	77.562.895.920
Chi phí hoa hồng	9.388.465.377	11.851.686.733
Chi phí bảo hiểm hàng xuất khẩu, nội địa	357.841.846	1.395.620.052
Phí luật sư (Chống bán phá giá cá tra - Mỹ)	341.025.768	4.171.793.423
Chi phí dịch vụ mua ngoài	23.777.033.227	21.685.067.267
Chi phí bằng tiền khác	12.738.079.811	8.577.797.128
<b>Cộng</b>	<b>233.597.331.521</b>	<b>260.960.890.826</b>

**8 . CHI PHÍ QUẢN LÝ DOANH NGHIỆP**

	<b>01/10/16 - 31/03/17</b>	<b>01/10/15 - 31/03/16</b>
	VND	VND
Chi phí nhân viên quản lý	37.963.138.907	33.163.733.949
Chi phí nguyên liệu, nhiên liệu, vật liệu dùng cho văn phòng	468.237.323	1.125.407.096
Chi phí công cụ dụng cụ, đồ dùng văn phòng	1.529.028.725	3.067.938.657
Chi phí khấu hao tài sản cố định	9.664.481.119	10.052.415.046
Chi phí dịch vụ ngân hàng	6.172.132.895	2.567.862.619
Chi phí hội nghị, tiếp khách	75.513.261	267.518.800
Chi phí quảng cáo, khuyến mãi, hội chợ	-	18.720.000
Thuế, phí và lệ phí	793.047.196	3.123.412.558
Tiền thuê đất, văn phòng và cơ sở hạ tầng	958.173.914	1.203.639.659
Trích dự phòng phải thu khó đòi	8.482.695.706	3.728.636.532
Hoàn nhập dự phòng phải thu khó đòi	-	(402.583.234)
Chi phí dịch vụ mua ngoài	12.310.461.942	8.308.117.610
Chi phí bằng tiền khác	19.015.568.423	53.279.499.716
<b>Cộng</b>	<b>97.432.479.411</b>	<b>119.504.319.008</b>

**9 . THU NHẬP KHÁC**

	<b>01/10/16 - 31/03/17</b>	<b>01/10/15 - 31/03/16</b>
	VND	VND
Thu nhập từ nhượng bán, thanh lý TSCĐ	133.000.000	3.950.000.000
Thu tiền bồi thường tổn thất theo Hợp đồng kinh tế	237.930.000	870.805.234
Phí chuyên nhượng cầu thủ	-	1.000.000.000
Thu nhập từ bán phế liệu, bao bì, thùng rỗng	711.812.817	1.615.319.573
Nhận hàng khuyến mãi	2.002.431.073	1.260.112.383
Cho thuê mặt bằng	324.000.000	376.363.637
Hoàn nhập BHXH, BHYT, BHTN	1.651.630.748	-
Các khoản thu nhập khác	3.199.014.573	1.052.094.837
<b>Cộng</b>	<b>8.259.819.211</b>	<b>10.124.695.664</b>

**10 . CHI PHÍ KHÁC**

	<b>01/10/16 - 31/03/17</b>	<b>01/10/15 - 31/03/16</b>
	VND	VND
Bồi thường hợp đồng kinh tế	4.927.767.663	-
Chi phí thanh lý TSCĐ	139.508.333	919.465.367
Chi phí bán phế liệu, bao bì, thùng rỗng	41.031.774	98.038.329
Thuế TNDN truy thu	18.610.050	-
Phạt chậm nộp bảo hiểm, thuế	610.442.203	429.112
Khấu hao TSCĐ tạm thời không sử dụng hoặc chờ thanh lý	86.490.839	26.666.686
Các khoản chi phí khác	1.160.703.894	980.528.289
<b>Cộng</b>	<b>6.984.554.756</b>	<b>2.025.127.783</b>

**VI . NGHIỆP VỤ VỚI CÁC BÊN LIÊN QUAN**

Những giao dịch trọng yếu của Công ty với các bên liên quan trong kỳ bao gồm:

	<b>Mối quan hệ</b>	<b>Nội dung nghiệp vụ</b>	<b>01/10/16 - 31/03/17</b>
			VND
Công ty CP NTTS Hùng Vương Miền Tây	Công ty liên kết	Doanh thu bán hàng Mua hàng Cổ tức được chia	- 421.526.555.985 -
Công ty CP TẮTS Hùng Vương Vĩnh Long	Công ty liên kết	Doanh thu bán hàng Mua hàng	44.075.101.020 105.904.730.000
Công ty TNHH Hùng Vương Vĩnh Long	Công ty liên kết	Doanh thu bán hàng Mua hàng	198.897.643.569 157.812.637.311
Công ty CP TẮTS Hùng Vương Tây Nam	Công ty liên quan	Doanh thu bán hàng Mua hàng	79.697.826.848 197.468.984.350
Công ty TNHH Hùng Vương Sa Đéc	Công ty liên quan	Doanh thu bán hàng Mua hàng Cổ tức được chia	191.707.818.700 149.234.828.600 -
Công ty TNHH Hùng Vương Mascato	Công ty liên quan	Doanh thu bán hàng Mua hàng Cổ tức được chia	123.516.067.750 146.202.773.867 -
Công ty TNHH An Lạc	Công ty liên quan	Doanh thu bán hàng	97.106.080.421
Công ty CP CBTS An Lạc	Công ty liên quan	Doanh thu bán hàng	58.788.243.870
Công ty CP TẮCN Hùng Vương Cao Lãnh	Công ty liên quan	Doanh thu bán hàng Mua hàng	- 11.502.300.000

Vào ngày kết thúc kỳ kế toán, các khoản phải thu và phải trả với các bên liên quan như sau:

	<b>Mối quan hệ</b>	<b>Nội dung nghiệp vụ</b>	<b>31/03/2017</b> VND
<b>Phải thu khách hàng</b>			
Công ty CP NTTS Hùng Vương Miền Tây	Công ty liên kết	Bán hàng	438.454.673.466
Công ty CP TẮTS Hùng Vương Vĩnh	Công ty liên kết	Bán hàng	61.041.440.295
Công ty TNHH Hùng Vương Sa Đéc	Công ty liên kết	Bán hàng	47.722.343.751
Công ty TNHH Hùng Vương Mascato	Công ty liên doanh	Bán hàng	98.279.879.093
Công ty CP CBTS An Lạc	Bên liên quan	Bán hàng	1.772.930.400
Công ty TNHH Hùng Vương Vĩnh Long	Bên liên quan	Bán hàng	48.658.195.223
Công ty CP TẮTS Hùng Vương Tây Nam	Bên liên quan	Bán hàng	96.057.348.192
Công ty CP TẮCN Hùng Vương Cao Lãnh	Bên liên quan	Bán hàng	171.185.483.403
Công ty Cổ phần Hùng Vương Ba Tri	Bên liên quan	Bán hàng	6.094.274.500
Công ty CP XNK Lâm Thủy sản Bến Tre	Bên liên quan	Bán hàng	80.236.776.168
<b>Người mua trả tiền trước</b>			
Công ty CP NTTS Hùng Vương Miền Tây	Công ty liên kết	Bán hàng	2.299.501.858
Công ty TNHH Hùng Vương Mascato	Công ty liên doanh	Bán hàng	146.300.000
Công ty TNHH An Lạc	Bên liên quan	Bán hàng	22.678.364.602
Công ty CP CBTS An Lạc	Bên liên quan	Bán hàng	890.008.048
Công ty CP XNK Lâm Thủy sản Bến Tre	Bên liên quan	Bán hàng	46.187.164.415
<b>Phải thu khác</b>			
Công ty CP NTTS Hùng Vương Miền Tây	Công ty liên kết	Tạm ứng hoạt động	2.000.000.000
Công ty CP NTTS Hùng Vương Miền Tây	Công ty liên kết	Cổ tức	12.894.618.187
Công ty CP TẮTS Hùng Vương Vĩnh	Công ty liên kết	Tạm ứng hoạt động	111.161.780.100
Công ty TNHH Hùng Vương Vĩnh Long	Công ty liên kết	Cổ tức	413.969.925
Công ty TNHH Hùng Vương Sa Đéc	Công ty liên kết	Tạm ứng hoạt động	19.209.782.050
Công ty TNHH Hùng Vương Sa Đéc	Công ty liên kết	Cổ tức	4.000.000.000
Công ty TNHH Hùng Vương Mascato	Công ty liên doanh	Cổ tức	10.410.701.730
Công ty CP TẮTS Hùng Vương Tây Nam	Bên liên quan	Tạm ứng hoạt động	33.283.474.850
Công ty CP Hùng Vương Ba Tri	Bên liên quan	Phải thu khác	160.600.614
Công ty CP XNK Lâm Thủy sản Bến Tre	Bên liên quan	Tạm ứng hoạt động	137.724.557.432
Công ty CP Giống Hùng Vương Bến Tre	Bên liên quan	Tạm ứng hoạt động	22.704.930.556
<b>Phải trả người bán</b>			
Công ty CP NTTS Hùng Vương Miền Tây	Công ty liên kết	Mua hàng	528.837.292.355
Công ty CP TẮTS Hùng Vương Vĩnh	Công ty liên kết	Mua hàng	324.256.112.924
Công ty TNHH Hùng Vương Mascato	Công ty liên doanh	Mua hàng	158.510.586.509
Công ty TNHH Hùng Vương Vĩnh Long	Bên liên quan	Mua hàng	9.271.689.166
Công ty TNHH Hùng Vương Sa Đéc	Bên liên quan	Mua hàng	252.200.967.875
Công ty CP TẮTS Hùng Vương Tây Nam	Bên liên quan	Mua hàng	343.303.917.679
Công ty CP TẮCN Hùng Vương Cao Lãnh	Bên liên quan	Mua hàng	259.824.808.010
Công ty CP Hùng Vương Ba Tri	Bên liên quan	Mua hàng	8.452.907.350
Công ty CP XNK Lâm Thủy sản Bến Tre	Bên liên quan	Mua hàng	190.100.043.875
<b>Trả trước cho người bán</b>			
Công ty CP TẮTS Hùng Vương Vĩnh	Công ty liên kết	Mua hàng	27.332.391.536


**Phải trả khác**

Công ty CP NTTS Hùng Vương Miền Tây	Công ty liên kết	Phải trả cổ tức	1.758.848.801
Công ty CP TẮTS Hùng Vương Vĩnh Long	Công ty liên kết	Phải trả tạm ứng hoạt động	9.794.222.559
Công ty TNHH Hùng Vương Sa Đéc	Công ty liên kết	Phải trả tạm ứng hoạt động	20.000.000.000
Công ty TNHH Hùng Vương Mascato	Công ty liên doanh	Phải trả tạm ứng hoạt động	3.562.292.718
Công ty TNHH An Lạc	Bên liên quan	Phải trả tạm ứng hoạt động	24.240.000.000

**VII . SỐ LIỆU SO SÁNH**

Số liệu so sánh là số liệu trên Báo cáo tài chính hợp nhất cho năm tài chính kết thúc ngày 30 tháng 09 năm 2016 được kiểm toán bởi Công ty TNHH Ernst & Young Việt Nam (E&Y).

**Người lập bảng**

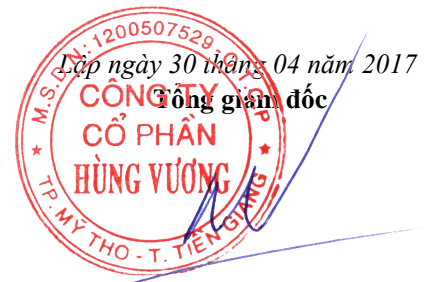


**LÊ NGUYỄN HOÀNG QUÂN**

**Kế toán trưởng**



**TRẦN HIẾU HÒA**



**DƯƠNG NGỌC MINH**